

取扱説明書

薄型リレー・ソケット

RV8Hシリーズ

形番：SV9Z-J20□

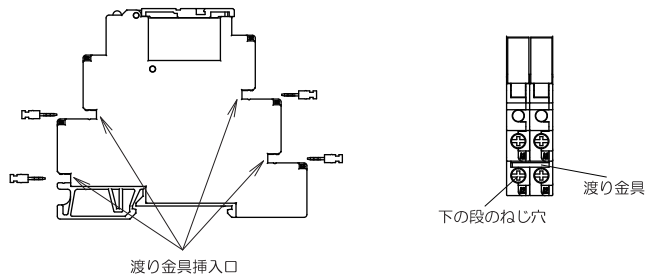
このたびは弊社製品をお買い上げいただき誠にありがとうございます。本製品の取付け、配線作業、運転および保守・点検を行う前にこの取扱説明書をよくお読みいただき正しくご使用ください。また、この取扱説明書は最終ユーザー様へ渡るようご配慮ください。

⚠ 安全に関するご注意

- 取付け、取外し、配線作業および保守・点検は必ず電源を切って行ってください。機器の破損のみならず、感電および火災の可能性があります。
- 安全性を確保するためにも本取扱説明書の各事項を十分にお守りください。

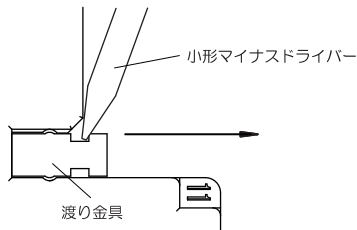
(1) 取付け方

ソケット本体の渡り金具挿入口に本製品を下の段のねじ穴が見える所まで確実に差し込んでください。

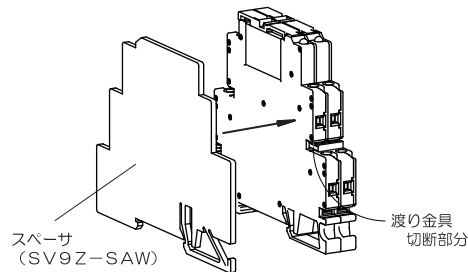
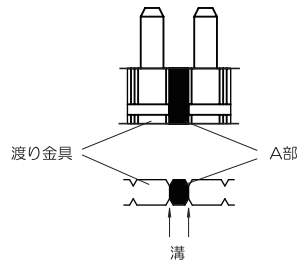


(2) 取外し方

渡り金具の凹に小形マイナスドライバーを差し込んで、引き抜いてください。渡りの極数が多い場合は1ヶ所を1度に引き抜かず、均等に少しずつ引き抜いてください。



- (3) 渡り金具を切断して使用する場合
使用する極数に応じてニッパで溝に沿って切断してください。



⚠ 注意

- A部は必ず切り取ってください。A部を残したまま使用しますと、絶縁距離が不足します。
- 切断部分はその中の金属がむき出しになるため、感電と絶縁距離対策として、必ず別売のスペーサ (SV9Z-SAW) をご使用ください。

IDEC株式会社

<http://www.idec.com/japan/>

本社 〒532-8550 大阪市淀川区西宮原1-7-31 TEL 06-6398-2500

取扱説明書でご不明な点が御座いましたら、下記のテクニカルサポートセンターへお問い合わせ下さい。

お問い合わせ時間：9:00~12:00 / 13:00~17:00
(土・日曜日、祝日および弊社休日を除く)

【テクニカルサポートセンター】

東京：03-5782-7692 大宮：048-645-3671 名古屋：052-732-2712
大阪：06-6398-3070 広島：082-242-7110 福岡：092-474-6331