

【オーダーシート共通の注意事項】

- オーダーシートは更新される可能性がございますので、常に最新データを IDEC ホームページからダウンロードしてご使用下さい。
- 防水仕様や曲げ仕様などの特殊品対応のものにはご使用いただけません。

マットスイッチ オーダーシート_Ver. 2.6

1. 製品タイプを選択して下さい。

選択していない場合、“上記選択してください”とエラー表記が出ます。二つ以上選択されている場合、“上記一つだけ選択してください”とエラー表記が出ます。

(オーダーシート上でどこか一つでもエラー表記が出ている場合、形番に反映されないので注意してください)

選択	製品タイプ(耐油性・色・柄)
<input type="checkbox"/>	耐油・黒筋:A
<input type="checkbox"/>	非耐油・黒筋:B
<input type="checkbox"/>	非耐油・グレー筋:C
<input type="checkbox"/>	耐油・黒縞板模様:D
<input type="checkbox"/>	非耐油・黒縞板模様:E
<input type="checkbox"/>	耐油・オレンジ花柄:F
<input type="checkbox"/>	耐油・黒フラット:G
<input type="checkbox"/>	非耐油・黒フラット:H
<input type="checkbox"/>	非耐油・緑筋:I
<input type="checkbox"/>	非耐油・黄筋:J
<input type="checkbox"/>	非耐油・赤筋:K
上記選択してください	

2. 選択した製品タイプと同じ行から厚みを選択して下さい。

選択していない場合、“厚みを選択してください”というエラー表記が出ます。二つ以上選択されている場合、“上記一つだけ選択してください”とエラー表記が出ます。

選択	製品タイプ(耐油性・色・柄)	厚み(mm)		最大サイズ
<input type="checkbox"/>	耐油・黒筋:A	<input type="checkbox"/> 10	<input type="checkbox"/> 14	1200×3000
<input type="checkbox"/>	非耐油・黒筋:B	<input type="checkbox"/> 10	<input type="checkbox"/> 14	1200×3000
<input type="checkbox"/>	非耐油・グレー筋:C	<input type="checkbox"/> 9	<input type="checkbox"/> 15	1200×3000
<input checked="" type="checkbox"/>	耐油・黒縞板模様:D	<input type="checkbox"/> 11	<input type="checkbox"/> 15	1000×3000
<input type="checkbox"/>	非耐油・黒縞板模様:E	<input type="checkbox"/> 11	<input type="checkbox"/> 15	1000×2000
<input type="checkbox"/>	耐油・オレンジ花柄:F	<input type="checkbox"/> 10	<input type="checkbox"/> 14	1200×3000
<input type="checkbox"/>	耐油・黒フラット:G	<input type="checkbox"/> 9	<input type="checkbox"/> 15	1000×3000
<input type="checkbox"/>	非耐油・黒フラット:H	<input type="checkbox"/> 11	<input type="checkbox"/> 15	1000×3000
<input type="checkbox"/>	非耐油・緑筋:I	<input type="checkbox"/> 10	<input type="checkbox"/> 14	1200×3000
<input type="checkbox"/>	非耐油・黄筋:J	<input type="checkbox"/> 10	<input type="checkbox"/> 14	1200×3000
<input type="checkbox"/>	非耐油・赤筋:K	<input type="checkbox"/> 10	<input type="checkbox"/> 14	1200×3000
厚みを選択してください				

製品タイプと同じ行から厚みを選択しない場合、“**同じ行から厚みを選択して下さい**”とエラー表記が出ます。

選択	製品タイプ(耐油性・色・柄)	厚み(mm)	最大サイズ	最小
<input type="checkbox"/>	耐油・黒筋:A	<input type="checkbox"/> 10 <input type="checkbox"/> 14	1200×3000	
<input type="checkbox"/>	非耐油・黒筋:B	<input type="checkbox"/> 10 <input type="checkbox"/> 14	1200×3000	
<input type="checkbox"/>	非耐油・グレー筋:C	<input type="checkbox"/> 9 <input type="checkbox"/> 15	1200×3000	
<input checked="" type="checkbox"/>	耐油・黒縞板模様:D	<input type="checkbox"/> 11 <input type="checkbox"/> 15	1000×3000	
<input type="checkbox"/>	非耐油・黒縞板模様:E	<input type="checkbox"/> 11 <input type="checkbox"/> 15	1000×2000	
<input type="checkbox"/>	耐油・オレンジ花柄:F	<input type="checkbox"/> 10 <input checked="" type="checkbox"/> 14	1200×3000	3000
<input type="checkbox"/>	耐油・黒フラット:G	<input type="checkbox"/> 9 <input type="checkbox"/> 15	1000×3000	
<input type="checkbox"/>	非耐油・黒フラット:H	<input type="checkbox"/> 11 <input type="checkbox"/> 15	1000×3000	
<input type="checkbox"/>	非耐油・緑筋:I	<input type="checkbox"/> 10 <input type="checkbox"/> 14	1200×3000	
<input type="checkbox"/>	非耐油・黄筋:J	<input type="checkbox"/> 10 <input type="checkbox"/> 14	1200×3000	
<input type="checkbox"/>	非耐油・赤筋:K	<input type="checkbox"/> 10 <input type="checkbox"/> 14	1200×3000	

同じ行から厚みを選択してください

3. マットの大きさ（短辺・長辺）を入力してください。

製品タイプ選択後に最大が表記されるようになっているため、選択後に最小・最大を確認し、入力してください。入力していない場合、“**上記入力してください**”とエラー表記が出ます。

マットの大きさ
(10mm単位で選択可)

短辺 L1

最小 300 mm

最大 1000 mm

上記入力してください

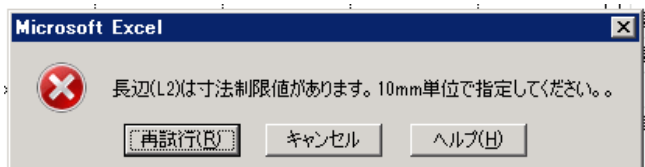
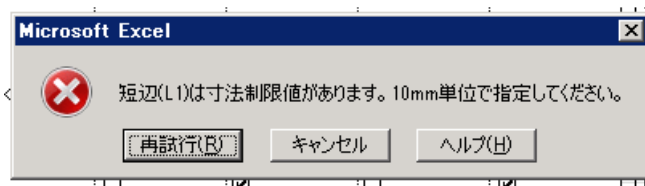
長辺 L2

最小 300 mm

最大 3000 mm

上記入力してください

指定されている最小・最大・単位外で入力した場合、右図のエラー表記が出ます。表記が出たらキャンセルを押し、入力し直してください。



4. リード線の長さを入力してください。

100mm 単位で入力しない場合、下図のエラー表記
が出ます。キャンセルを押して入力し直してください。



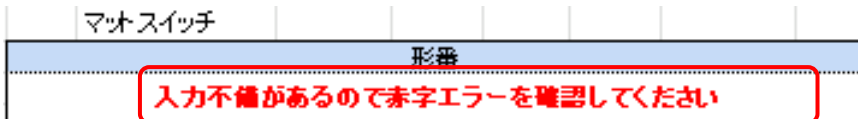
リード線長さ (100mm単位で選択可)	
長さ R1	1500 mm
長さ R2	mm
長さ L1	mm
長さ L2	mm

(参考)標準長さは
1500mmです。

形番は下図のとおり作成されます。

四角マットスイッチ									
400	-	800	-	11	-	D	-	15	R1
短辺		長辺		厚さ		耐油性 色・柄		リード線長さ	リード線出し
300		300		9		耐油・黒筋:A		1000	長辺を右にして右上:R
~		~		10		非耐油・黒筋:B		~	長辺を右にして左上:L
1200		3000		11		非耐油・グレー筋:C		3000	
				14		耐油・黒縞板模様:D			R1:片側出し
				15		非耐油・黒縞板模様:E			R2:両側出し
						耐油・オレンジ花柄:F			L1:片側出し
						耐油・黒フラット:G			L2:両側出し
						非耐油・黒フラット:H			
						非耐油・緑筋:I			
						非耐油・黄筋:J			
						非耐油・赤筋:K			

1.~4.までのうち 1 箇所でも入力不備がある場合、形番欄に“**入力不備があるので赤字エラーを確認してください**”
と表記されます。その場合、赤字エラーを確認し、入力し直してください。



5. 目地枠をご購入される場合は目地枠にチェックをつけてください。

目地枠はマットの厚さに合わせて、AE-35: マット厚さ 14mm・15mm に対応したもの、AE-25: マット厚さ 9mm・11mm に対応したものの 2 種類あります。目地枠にチェックをつけると、3-2.で厚みを選択後に自動で表記されます。

目地枠にチェックをすると目地枠の形番が出ます。

マットスイッチ		形番	数量
		400-800-15-D-15R1	
<input checked="" type="checkbox"/>	目地枠		
	短辺用	AE35-360	2
	長辺用	AE35-760	2
	I型金具	AE-I	0
	コーナー用	AE35C	3
	リード口用	AE35L	1

6. 参考図面について

下記の赤枠で囲んだ箇所の様にオーダーシートの別シートに参考図面を出すことが可能です。

参考図面が必要な場合はこちらをご使用ください。

※Excel のバージョンにより一部図面にズレが発生する場合がございます。



※参考図面の形番とオーダーシートの形番が一致していることを確認してください。

※入力に不備がある場合には図面は表示されない場合がございます。