


φ16 H6シリーズ	▶ 166
φ16 L6シリーズ	▶ 193
φ22 HWシリーズ	▶ 283

標準化、統合化テクノロジーを追求。 省配線、省工数、標準化を実現。

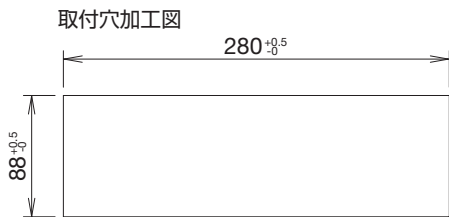
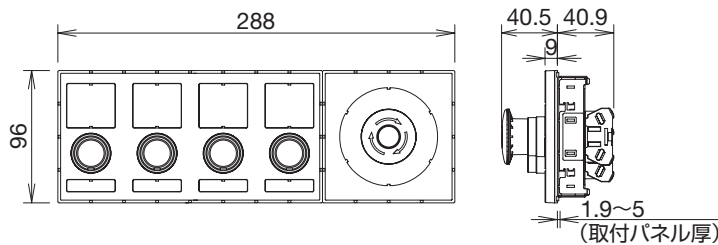
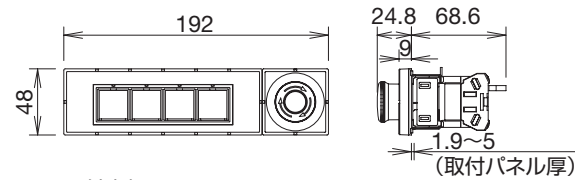
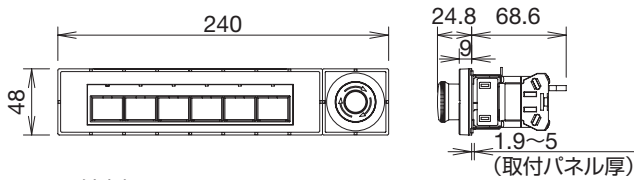
- DINサイズで統一されたスイッチブロックの組合わせでパネル面製作の設計・製作段階で省工数を実現。
- DIN48サイズブロックで盤の標準化を実現。
- 保護構造：IP65 (IEC 60529、取付パネル前面にて)



フラッシュ シルエット
スイッチ・ 表示灯(丸穴)
汎用コントロール ボックス
スイッチ・ 表示灯(角穴)
非常停止用 スイッチ
LED照明 ユニット
ディスプレイ ユニット
デジタル スイッチ
接続機器
省配線機器
リレータイマ ソケット
サーキット プロテクタ
電源機器
PLC・ スマートリレー
プログラマブル 表示器
センサ
耐環境仕様品
関連会社製品
各種案内

外形寸法図 (単位：mm)

□ 非常停止スイッチブロックとの組合わせ例



一覧	Σパネル	角型コントロールユニット
CB2		
一覧	集合表示灯・角形表示灯	取付表面
MA		
MA集合		
MC		
MCD		
一覧		
SLC30		
SLC40		
SLC共通		
SLC30 ユニット付		
SLDN		
SLD		
SLD共通		
LH1D		

