

# NRBM形サーキットプロテクタ

1A用～50A用完備。  
コンピュータ電源回路や溶接機など、大電流回路の保護に使用可能。


NRBM形は小形ながら、IDECサーキットプロテクタの中で最も大きい定格電流を有したシリーズです。

- 周囲温度の影響を受けない電磁引外し方式採用。
- トリップフリー構造。
- 補助接点付、警報接点付有り。
- イナーシャディレー付有り。
- 衝撃や振動に強い耐振設計。

本製品はSupplementary Protectorとなります。



- 規格認証製品の詳細は、当社ホームページをご覧ください。



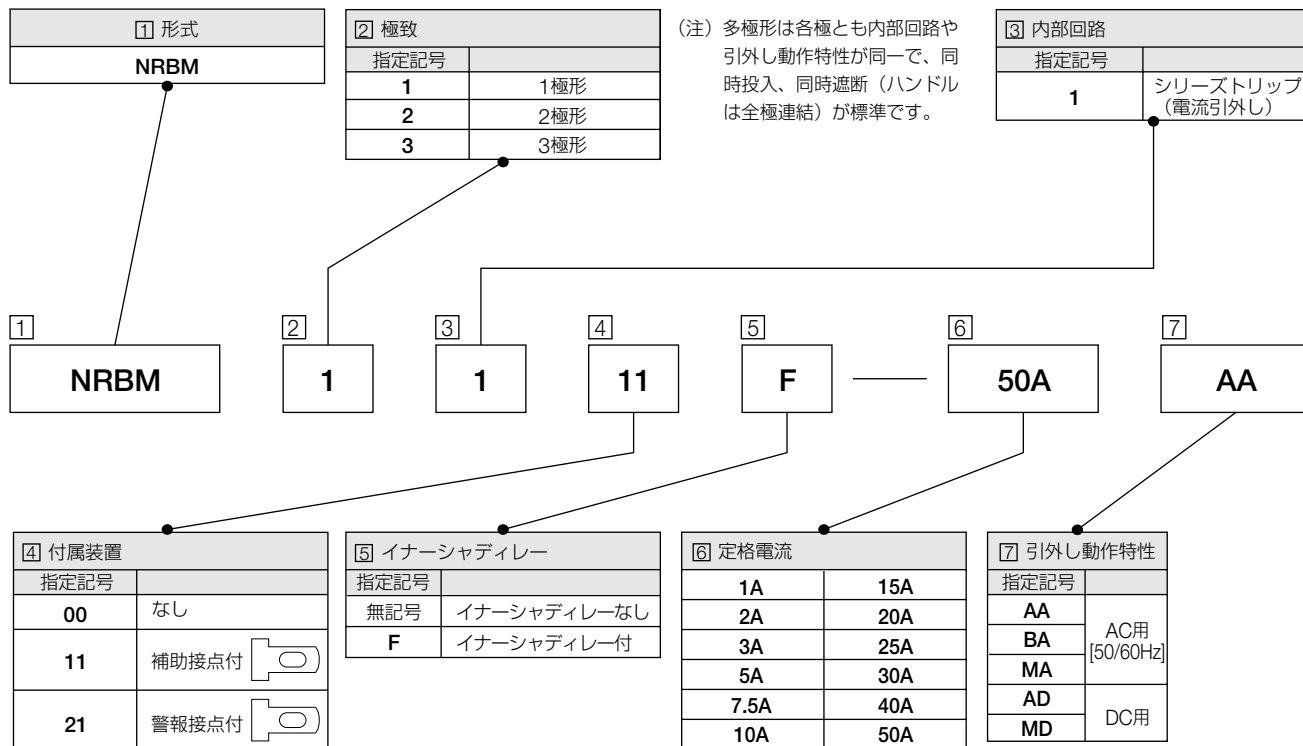
## □ 仕様

形式	NRBM
操作方法	レバー式
保護方式	電磁引外し方式
内部回路	シリーズトリップ（電流引外し形） シリーズトリップ・補助接点付 シリーズトリップ・警報接点付
極数	1極、2極、3極
定格電圧	AC250V 50/60Hz、DC65V
最小適用負荷	AC/DC 24V・100mA（参考値）
定格電流	電流引外し形：1A、2A、3A、5A、7.5A、10A、15A、20A、25A、30A、40A、50A
定格遮断電流	AC250V 50/60Hz、DC65V・1000A
付属装置	1cマイクロスイッチ AC250V・5A、DC50V・1A（抵抗負荷）
基準周囲温度	+25℃
使用周囲温度	-40～+85℃（ただし、氷結しないこと）
使用周囲湿度	45～85%RH（ただし、結露しないこと）
保存周囲温度	-40～+90℃（ただし、氷結しないこと）
保存周囲湿度	45～85%RH（ただし、結露しないこと）
絶縁抵抗	100MΩ以上（500Vメガにて）
耐電圧	充電部とアース間、異極端子間、同極端子間（開路にて）、主回路と補助接点間AC2000V・1分間
耐振動	100m/s <sup>2</sup> （10～55Hz）
耐衝撃	1000m/s <sup>2</sup>
耐久性	10,000回以上（6回/分）
端子形状	主端子:M5スタッドねじ
質量（約）	1極形:100g、2極形:200g、3極形:300g

注）補助接点・警報接点：タブ110形端子

- 温度、湿度、塵埃、腐食性ガス、振動、衝撃等の異常な周囲環境及び、突入電流が発生する回路でのご使用はお避けください。不要動作および故障の恐れがあります。

□ 形番構成



(注) 多極形の場合は、ユニットを正面からみて補助接点付は左端に、また警報接点付は右端にいずれか1個付が標準です。

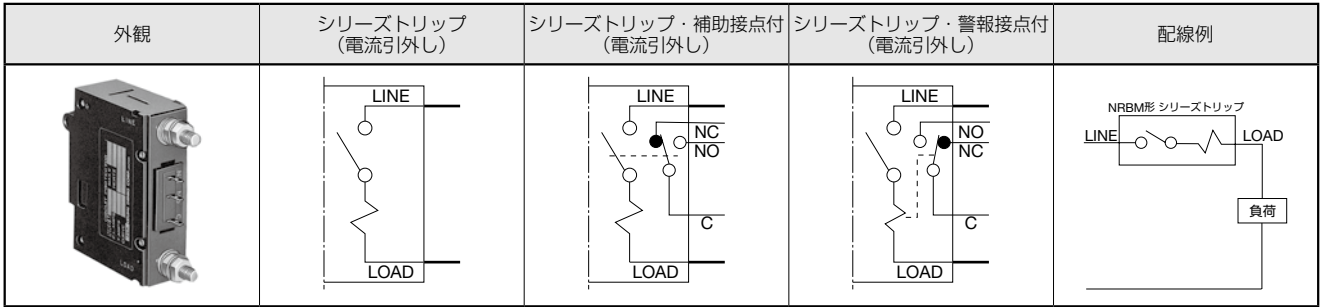
□ NRBM 形 (レバー式)

● 形番の [6] [7] には定格電流、引外し動作特性をご指定ください。

販売単位：1個

内部回路	極数	イナーシャディレー	付属装置	形番 (ご注文形番)	ご注文記号	
					[6] 定格電流	[7] 引外し動作特性
シリーストリップ／電流引外し	1極	なし	なし	NRBM1100- [6] [7]	1A 2A 3A 5A 7.5A 10A 15A 20A 25A 30A 40A 50A	AA BA MA AD MD
			補助接点	NRBM1111- [6] [7]		
			警報接点	NRBM1121- [6] [7]		
		あり	なし	NRBM1100F- [6] [7]		
			補助接点	NRBM1111F- [6] [7]		
			警報接点	NRBM1121F- [6] [7]		
	2極	なし	なし	NRBM2100- [6] [7]		
			補助接点	NRBM2111- [6] [7]		
			警報接点	NRBM2121- [6] [7]		
		あり	なし	NRBM2100F- [6] [7]		
			補助接点	NRBM2111F- [6] [7]		
			警報接点	NRBM2121F- [6] [7]		
3極	なし	なし	NRBM3100- [6] [7]			
		補助接点	NRBM3111- [6] [7]			
		警報接点	NRBM3121- [6] [7]			
	あり	なし	NRBM3100F- [6] [7]			
		補助接点	NRBM3111F- [6] [7]			
		警報接点	NRBM3121F- [6] [7]			

□ 内部回路と端子配列図



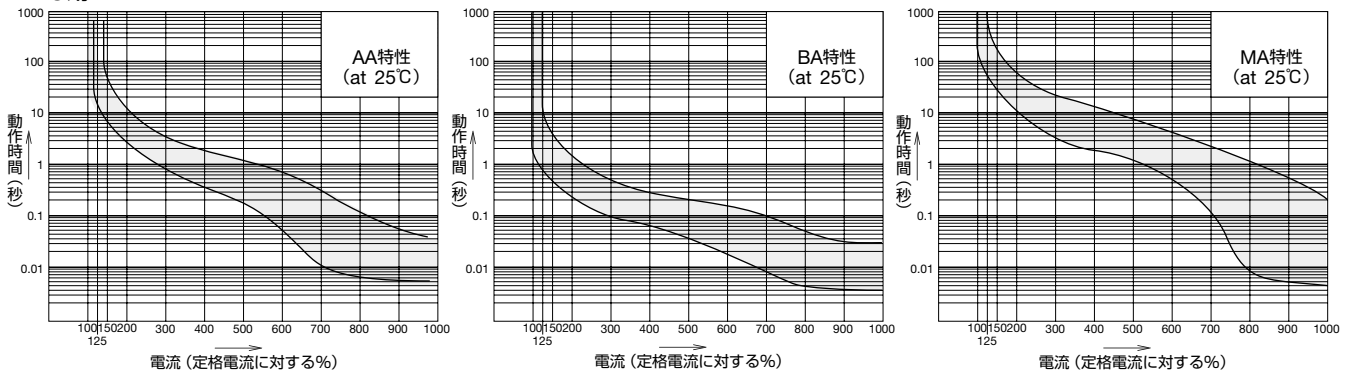
□ 過電流-時間特性表 (単位: 秒、at 25°C)

項目	引外し 動作特性	電流 (定格電流に対する%)							
		100%	125%	150%	200%	400%	600%	800%	1000%
AC用 50/60Hz	AA	NO TRIP	15-120	8-45	3-15	0.48-2.5	0.06-0.8	0.007-0.13	0.005-0.04
	BA	NO TRIP	0.75-10	0.45-3.5	0.22-1.3	0.045-0.22	0.012-0.12	0.005-0.06	0.004-0.03
	MA	NO TRIP	70-900	30-260	10-70	1.8-11	0.5-4	0.009-1.1	0.006-0.2
DC用	AD	NO TRIP	10-130	6-55	2.6-20	0.5-3.5	0.14-1.4	0.008-0.7	0.005-0.35
	MD	NO TRIP	35-400	20-180	8-60	1.6-10	0.6-4.5	0.01-2	0.007-0.5

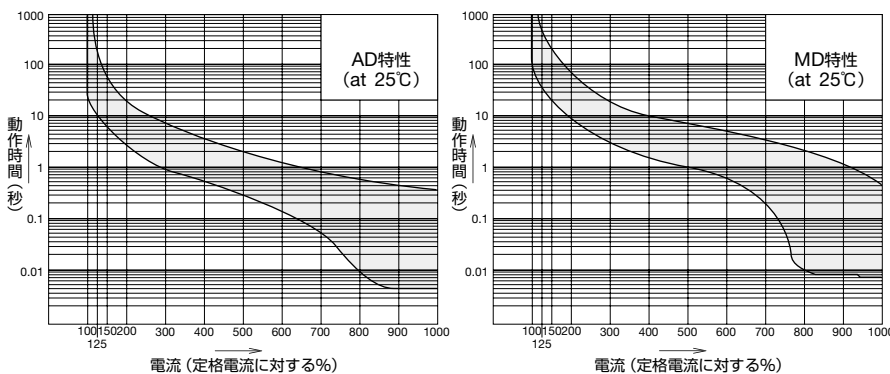
注) イナーシャディレー付の場合、600%以上は引外し時間が多少長くなることがあります。

□ 引外し動作特性

● AC用

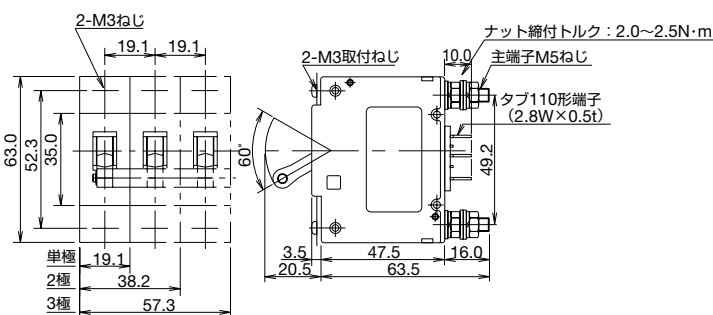


● DC用

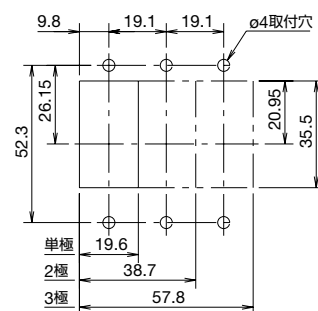


□ 外形寸法図

(単位: mm)



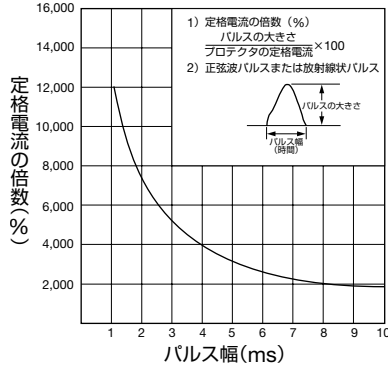
□ 取付穴加工図



使用上のご注意

□ イナーシャディレー（慣性遅延機構）付について

イナーシャディレー付はトランスやランプ負荷など、初期の大きい突入電流に対しては、遮断を行わず、その後の過電流に対しては、規定の動作特性で遮断を行います。



注) イナーシャディレーは定格電流の20倍（ピーク値）で、パルス幅8msのパルスが入ってもトリップしないよう設計されています。上表をご参考にしてください。

□ 端子間インピーダンスと端子間抵抗数値表（初期値）(at 25°C)

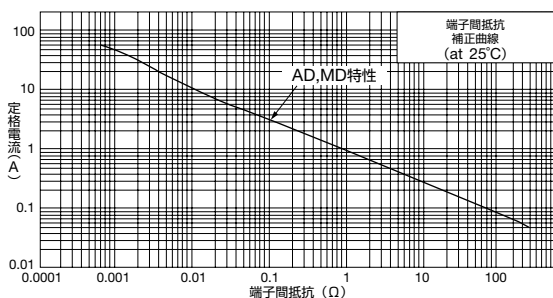
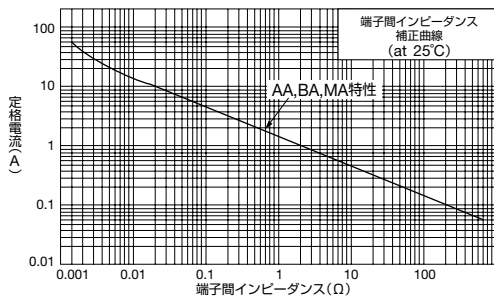
定格電流 (A)	AC用・50/60Hz 端子間インピーダンス (単位: Ω)		DC用・端子間抵抗値 (単位: Ω)
	AA, BA, MA特性	AD, MD, 特性	
1	1.1	1	1
2	0.245	0.227	0.227
3	0.11	0.091	0.091
5	0.039	0.035	0.035
7.5	0.018	0.015	0.015
10	0.0124	0.0088	0.0088
15	0.0065	0.005	0.005
20	0.0047	0.003	0.003
25	0.0032	0.0023	0.0023
30	0.0031	0.0019	0.0019
40	0.002	0.001	0.001
50	0.0016	0.0006	0.0006

注) 許容差: 20A以下...±25%、25A以上...±50%。

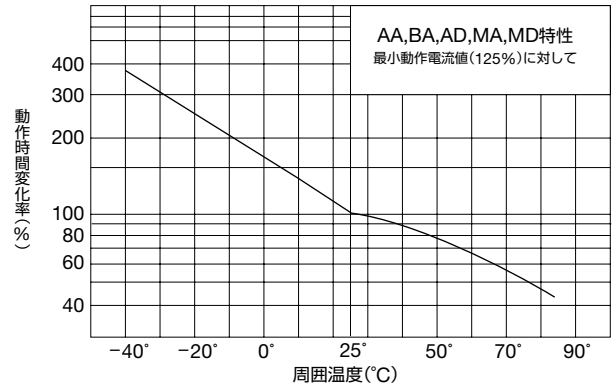
● 端子間インピーダンス、端子間抵抗と電圧降下について

サーキットプロテクタの端子間インピーダンスや、端子間抵抗値は、定格電流の小さいものほど大きくなります。

また、同じ定格電流値であっても引外し動作特性により内部抵抗値が異なりますので、これらを十分考慮の上で使用ください。



□ 温度補正曲線



● 引外し動作特性と周囲温度について

流体電磁引外し方式ですから、定格電流（トリップ電流）は周囲温度の影響を受けませんが、動作時間はオイルダッシュポット内のオイル粘度の変化に応じて変わります。すなわち、周囲温度が高くなればオイル粘度が低くなりますので動作時間が短くなり、周囲温度が低くなれば動作時間が長くなる傾向があります。

引外し動作特性曲線は、25°Cの場合を示すため、上図をご覧のうえ周囲温度の変化に応じて特性を補正してご使用ください。

□ パネル取付用ねじの適合長さ

下表を参考にねじの長さをご選定ください。

項目	パネル厚(mm)	ねじ長さ(mm)									
		0.8	1.0	1.2	1.4	1.6	1.8	2.0	2.3	2.6	3.2
座金なし		(4)	(4)	5	5	5	5	5	6	6	6
平座金 (0.5t) 付		5	5	5	5	6	6	6	6	6	(7)
ばね座金 (0.7t) 付		5	5	5	5	6	6	6	6	6	7
平座金 (0.5t) ばね座金 (0.7t) 付		6	6	6	6	6	6	6	(7)	(7)	8

注) 長さに ( ) を付けたものはなるべく小さくしてください。

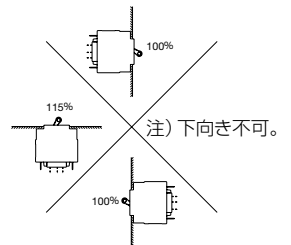
※ M3ねじ取付  
締付トルク: 0.5~0.8N・m

□ 取付角度について

構造上、鉛直面への取付を原則としますので、鉛直面に対して傾斜が10度以内になるように取付けてご使用ください。水平面への取付など、取付け角度が変わりますと特性が変わりますのでご注意ください。

● 取付角度について

過電流引外し機構は流体電磁形です。最小動作電流値は可動鉄心重量の影響で取付姿勢により変化します。下図を基準に最小動作電流値を補正のうえでご使用ください。



□ 多極形について

2極形、3極形は必ず、当社で製作したものをご使用ください。特性の関係で単極形をそのまま組合せて使用することはできません。

## ご注文・ご使用に際してのご承諾事項

平素は弊社販売の製品をご愛顧いただき誠にありがとうございます。

弊社発行のカタログ・仕様書等（以下「カタログ類」と総称します）に記載された製品をご注文いただく際、下記ご承諾事項に記載の条件等を適用いたします。これらの内容をご確認・ご承諾のうえご注文ください。

### 1. カタログ類の記載内容についての注意事項

- (1) 本カタログに記載の弊社製品の定格値、性能値、仕様値は、単独検査における各条件のもとで得られた値であり、複合条件のもとで得られる値を保証するものではありません。  
また、使用環境、使用条件によって耐久性が異なります。
- (2) カタログ類に記載の参考データ、参考値はご参考用ですので、その範囲で常に正常に動作することを保証するものではありません。
- (3) カタログ類に記載の弊社製品の仕様・外観および付属品は、改善またはその他の事由により、予告なしに変更や販売の中止をすることがあります。
- (4) カタログ類の記載内容は予告なしに変更することがあります。

### 2. 用途についての注意事項

- (1) 弊社製品を他の製品と組み合わせて使用される場合、適合すべき法規・規制または規格をご確認ください。  
また、お客様が使用されるシステム、機械、装置等への弊社製品の適合性は、実使用条件にてお客様ご自身でご確認ください。弊社は、弊社製品との適合性について責任は一切負いません。
- (2) カタログ類に記載の利用事例、アプリケーション事例はご参考用ですので、ご採用に際しては機器・装置等の性能や安全性をご確認のうえ、ご使用ください。また、これらの事例について、弊社製品を使用する権利をお客様に許諾するものではなく、知的財産権を保有することや第三者の知的財産権を侵害しないことを弊社が保証するものではありません。
- (3) 弊社製品をご使用の際には、次に掲げる事項に十分注意して実施してください。
  - ① 定格および性能に対し余裕のある弊社製品の利用
  - ② 弊社製品が故障しても他に危険や損害を生じさせない冗長設計、誤動作防止設計などの安全設計
  - ③ お客様のシステム、機械、装置等に使用される弊社製品が、仕様どおりの性能、機能を発揮できるように、配電、設置されていること
- (4) 性能が劣化した状態で弊社製品を引き続き使用されますと、絶縁劣化等により異常発熱、発煙、発火等のおそれがあります。弊社製品、およびそれを使用したシステム、機械、装置等の定期的な保守を行ってください。
- (5) 弊社製品は、一般工業製品向けの汎用品として開発、製造された製品です。次に掲げる用途での使用は意図しておらず、お客様がこれらの用途で弊社製品を使用した場合、お客様と弊社との間で別途の合意がない限り、弊社は弊社製品について一切保証いたしません。
  - ① 原子力制御設備、輸送設備（鉄道・航空・船舶・車両・乗用機器など）、宇宙設備、昇降設備、医療機器、安全装置、その他生命・身体に危険を及ぼす可能性のある設備・機器など高度な安全性が要求される用途での使用
  - ② ガス・水道・電気等の供給システム、24時間連続運転システム、決済システムなど高度な信頼性が要求される用途での使用
  - ③ 屋外での設備、化学的汚染または電磁的な影響を受ける可能性のある環境での用途など、カタログ類に記載された仕様や条件・環境の範囲を逸脱して取り扱われる、または使用される可能性のある用途での使用なお、お客様が上記の用途での使用を望まれる場合には、必ず弊社の問合せ窓口までご相談をお願いいたします。

### 3. 検査

ご購入いただきました弊社製品につきましては、遅滞なく検査を行っていただくとともに、検査前または検査中の取り扱いにつきましては、管理保全に十分にご留意ください。

### 4. 保証内容

#### (1) 保証期間

弊社製品の保証期間は、ご購入後またはご指定の場所に納入後1年間といたします。ただし、カタログ類に別途の記載がある場合やお客様と弊社との間で別途の合意がある場合は、この限りではありません。

#### (2) 保証範囲

上記保証期間中に弊社側の責により弊社製品に故障が生じた場合は、その製品の交換または修理を、その製品のご購入場所・納入場所、または弊社サービス拠点において無償で実施いたします。ただし、故障の原因が次に該当する場合は、この保証の対象範囲から除外いたします。

- ① カタログ類に記載されている条件・環境の範囲を逸脱した取り扱いまたは使用による場合
- ② 弊社製品以外の原因の場合
- ③ 弊社以外による改造または修理による場合
- ④ 弊社以外の者によるソフトウェアプログラムによる場合
- ⑤ 弊社製品本来の使い方以外の使用による場合
- ⑥ 取扱説明書、カタログ類の記載に従って、保守部品の交換、アクセサリ類の取り付けなどが正しくされていなかったことによる場合
- ⑦ 弊社からの出荷当時の科学・技術の水準では予見できなかった場合
- ⑧ その他弊社側の責ではない原因による場合（天災、災害など不可抗力による場合を含む）

なお、ここでの保証は、弊社製品単体の保証を意味するもので、弊社製品の故障により誘発される損害は保証の対象から除かれるものとします。

### 5. 責任の制限

本ご承諾事項に記載の保証が弊社製品に関する保証のすべてであり、また、弊社は、弊社製品に起因して生じた特別損害、間接損害、付随的損害、または消極損害に関して、一切の責任を負いません。

### 6. サービス範囲

弊社製品の価格には、技術者派遣等のサービス費用は含んでおりませんので、次の場合は別途費用が必要となります。

- (1) 取付調整指導および試運転立ち合い（アプリケーション用ソフトの作成、動作試験等を含む）
- (2) 保守点検、調整および修理
- (3) 技術指導および技術教育
- (4) お客様のご指定による製品試験または検査

### 7. 輸出管理

弊社製品または技術資料を輸出または非居住者に提供する場合は、安全保障貿易管理に関する日本および関係各国の法令・規制に従ってください。

以上の内容は、日本国内での取引および使用を前提とするものです。日本以外での取引及びご使用に関しては弊社の問合せ窓口までご相談をお願いいたします。また、海外のみで販売している弊社製品に関する保証は日本国内では一切行いません。

# IDEC株式会社

〒532-0004 大阪市淀川区西宮原2-6-64

 [jp.idec.com](http://jp.idec.com)



お問合せはこちらから

- ・本カタログ中に記載されている社名及び商品名はそれぞれ各社が商標または登録商標として使用している場合があります。
- ・仕様、その他記載内容は予告なしに変更する場合があります。

# IDEC