

A-2022019

HE1G形

HE1G-L形コネクタタイプ 販売中止による 代替品のご提案



更新：2022年5月26日

* 仕様、その他記載内容は予告なしに変更する場合があります。

販売中止機種と代替機種



■ 販売中止と実施時期

販売中止対象： HE1G形グリップスイッチ

HE1G-L形グリップスイッチ 内部コネクタタイプ

ラストオーダー： 2022年6月

最終出荷時期： 2022年9月



■ 代替提案製品

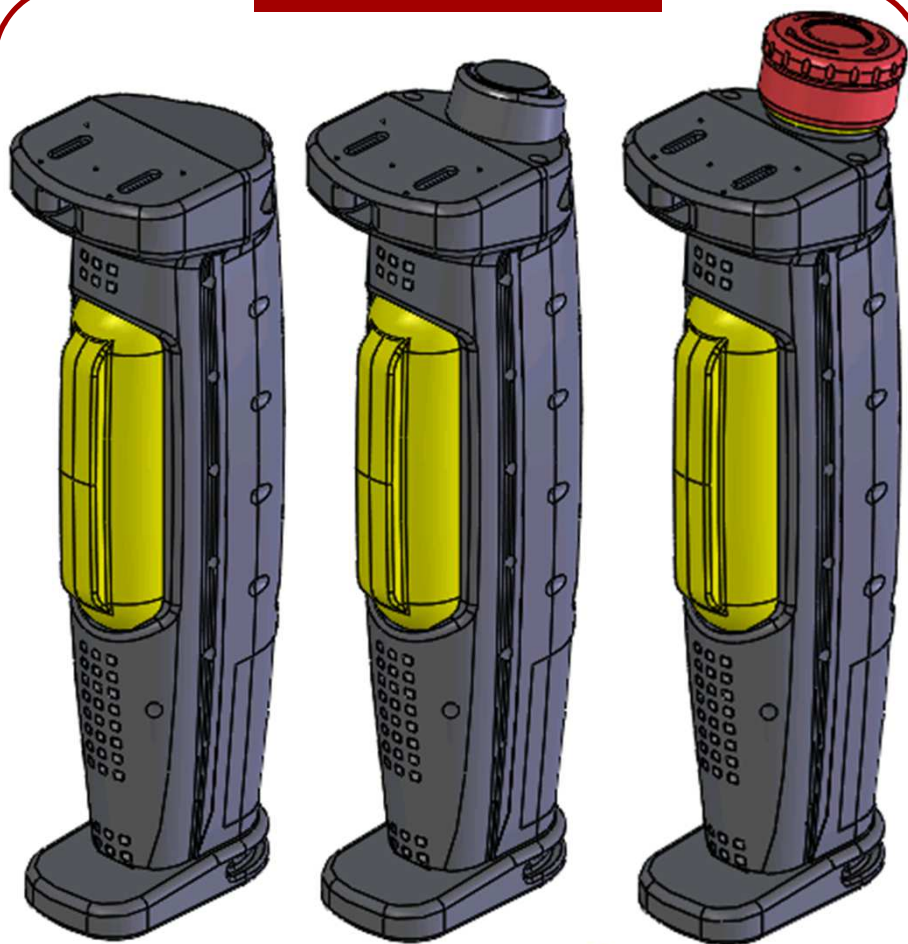
HE1G-L形 グリップスイッチ Push-in端子台タイプ

HE1G-L形グリップスイッチは、A-2020099案内の通り以下の変更を行います(変更品は2021年9月より順次出荷予定)。

- ・ねじ端子台からPush-in端子台に変更いたします。
- ・非常停止用押ボタンを変更いたします。

外観

HE1G-L(変更後)



21SM


21SMB/20MB

20ME

端子台の変更




ネジ端子



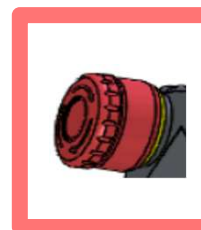
Push-in端子

配線はOneステップで差し込むだけ

【非常停止用押ボタンスイッチ付】 非常停止押ボタンの変更



HA1E



XA
ガードは削除

代替提案製品

HE1G-L形グリップスイッチ Push-in端子台タイプ



【HE1G-L形 内部コネクタタイプ】
コネクタをPush-in端子へ統一



補足 ねじ端子からPush-in端子へ変更時には内部構造とともに適合電線も変更になります

プッシュイン端子台への変更にともない、当該機種種の適合電線仕様を変更いたします。

	変更前	変更後
適合電線	ねじ端子台タイプ : 0.14~1.5mm ² (AWG16~25) 内部コネクタタイプ : 0.05~0.86mm ² (AWG18~30)	プッシュイン端子台タイプ : 0.2~1.5mm ² (AWG16~25) 内部コネクタタイプ : 0.05~0.86mm ² (AWG18~30)
端子引張強度	20N以上	20N以上
端子ねじ締付トルク	0.5~0.6N・m	
適合棒端子		H0.25/12 HBL (0.25mm ²) [Weidmüller] H0.34/12 TK (0.34mm ²) [Weidmüller] AI0.5-8WH (0.34~0.5mm ²) [Phoenix Contact] H0.5/14D W (0.5mm ²) [Weidmüller] AI0.75-8GY (0.5~0.75mm ²) [Phoenix Contact] H0.75/14D GR (0.75mm ²) [Weidmüller] AI1.0-8RD (0.75~1.0mm ²) [Phoenix Contact] AI1.5-8BK (1.0~1.5mm ²) [Phoenix Contact]*1

*1 現在の適用電線サイズに合わせると端子台仕様より適合外

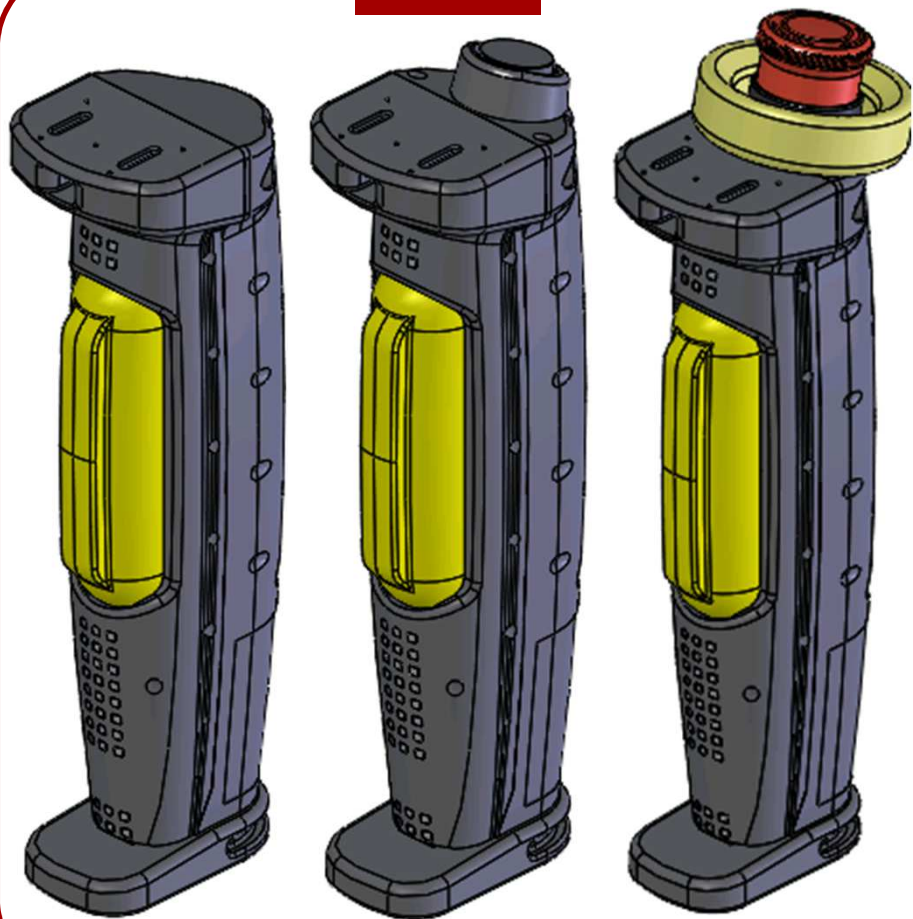
代替提案製品

HE1G-L形グリップスイッチ Push-in端子台タイプ



外観比較

HE1G

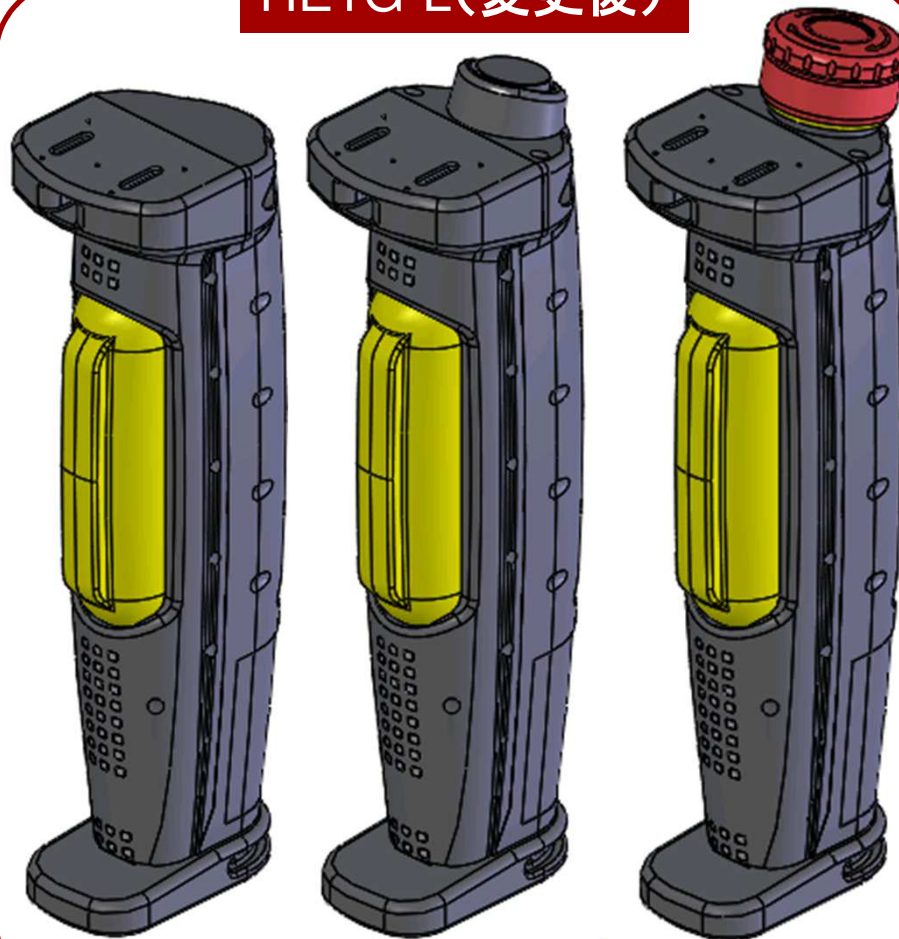


21SM/21M

21SMB/21MB/20MB

20ME

HE1G-L(変更後)



21SM

21SMB/20MB

20ME

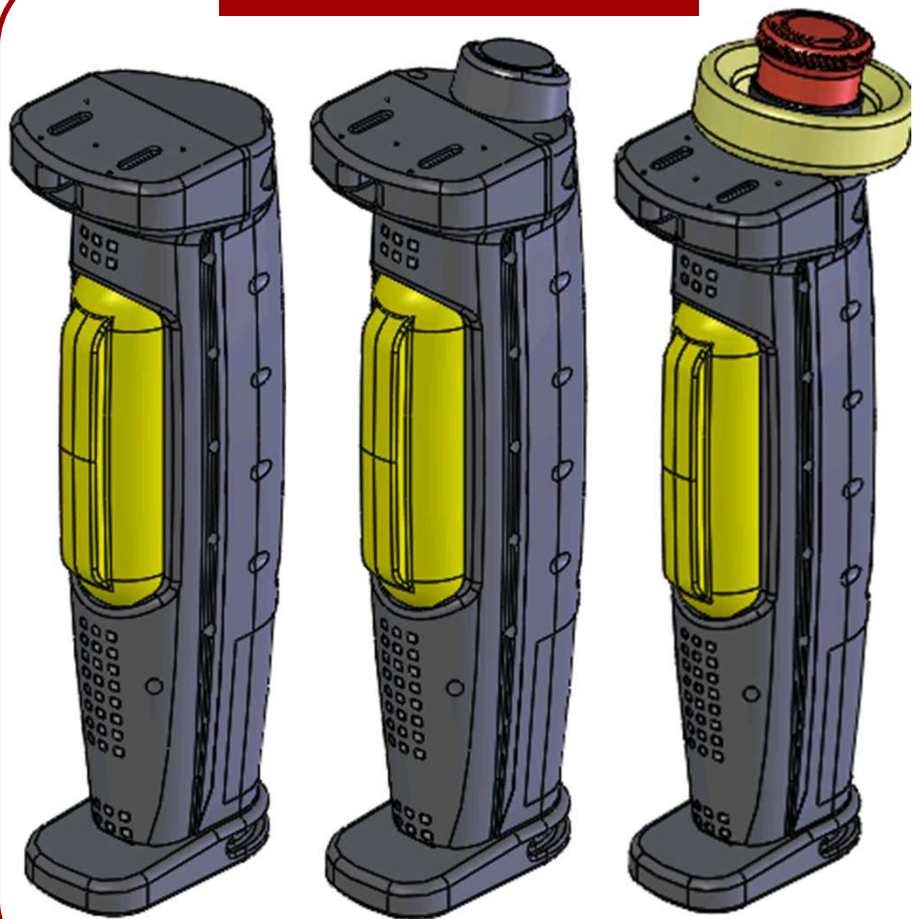
代替提案製品

HE1G-L形グリップスイッチ Push-in端子台タイプ



外観比較

HE1G-L(変更前)



21SM/21M

21SMB/21MB/20MB

20ME

HE1G-L(変更後)



21SM

21SMB/20MB

20ME