

取扱説明書

FB1形用 深箱化アダプタ

この度は、弊社製品をお買い上げいただき、誠にありがとうございます。ご注文の製品に間違いがないかを確認のうえ、この取扱説明書の内容をよくお読みいただき、正しくご使用ください。また、この取扱説明書は最終ユーザー様で保管されるよう手配ください。

安全上のご注意

取扱説明書では、誤った取り扱いをした場合に生じることが想定される危険の度合いを「注意」として区別しています。それぞれの意味するところは以下のとおりです。

注意

取扱いを誤った場合、人が障害を負うか物的障害が発生する可能性があります。

1 形番構成

FB9Z-DS1

2 主な仕様

適合機種	FB1形コントロールボックス 操作支援付非常停止用押ボタンスイッチ (形番：XW1E-BS4B12PR)
質量（約）	65g

・FB1形コントロールボックスと組合せてご使用時

標準使用状態	使用周囲温度	-25~+60℃（ただし、氷結しないこと）
	相対湿度	30~85%RH（ただし、結露しないこと）
	保存周囲温度	-40~+80℃（ただし、氷結しないこと）
	使用環境	汚染度3
保護構造	IP65	
材質	アダプタ：ポリカーボネート	
	ボックスカバー取付ねじ：SUS	

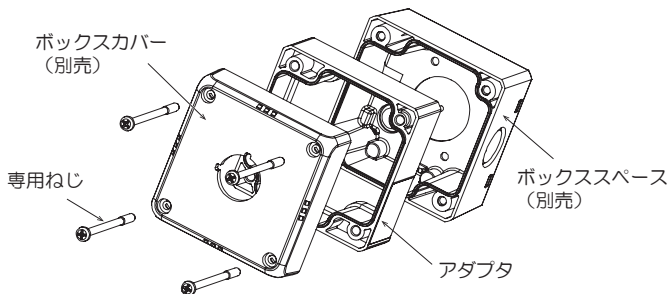
- ・FB1形コントロールボックスおよび取り付けるコントロールユニットは、別途購入ください。
- ・ご使用のFB1形コントロールボックスおよび取り付けるコントロールユニットの仕様については、FB1形コントロールボックスおよび取り付けるコントロールユニットの仕様をご参照ください。
- ・本製品（形番：FB9Z-DS1）は、UL/c-UL認証品ではありません。

3 取付け

・以下の部品が入っていることをご確認ください。

梱包部品	入数
アダプタ（バッキング含む）	1
専用ねじ	4

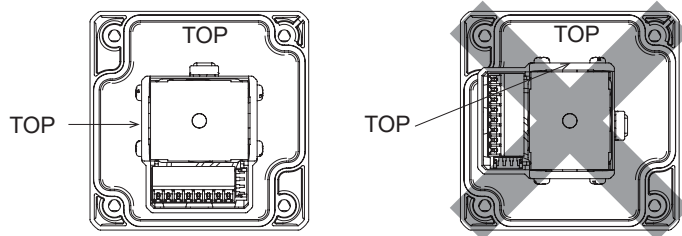
・FB1形コントロールボックスをアダプタを使用し、固定用専用ねじ4本でボックスカバー、ボックススペースに固定してください。（FB1形コントロールボックスに添付のねじは使用しないでください。）



・ご使用のFB1形コントロールボックスの取り付けについては、FB1形コントロールボックスの取付けをご参照ください。

注意

- ・本製品を2つ以上連結して使用しないでください。破損の原因になります。
- ・操作支援付非常停止用押ボタンスイッチ（形番：XW1E-BS4B12PR）を取り付ける際は、スイッチの「TOP」の刻印とボックスカバーの「TOP」の刻印とが90°ずらした状態で取り付けてください。
- ・推奨締付トルク：1.8~2.2N・m（M4ねじ）



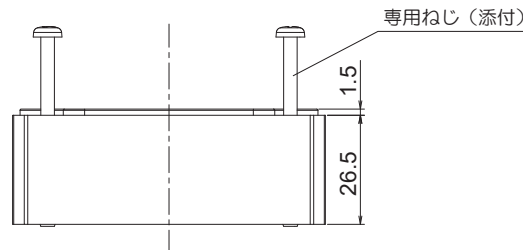
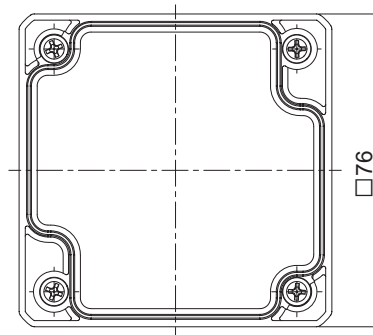
4 使用上のご注意

注意

- ・配線作業時、コントロールボックス内にほこり・水・油などが入らないようご注意ください。
- ・油やクーラントなどのかかる場所では使用しないでください。破損するおそれがあります。

5 各部の名称・寸法

（単位：mm）



6 廃棄上のご注意

- ・本製品を廃棄する時は、産業廃棄物として扱ってください。

IDEC株式会社

本社 〒532-0004 大阪市淀川区西宮原 2-6-64

<https://jp.idec.com/>

取扱説明書にご不明な点がございましたら、製品問合せ窓口にお問い合わせください。

製品問合せ窓口 ▶

