


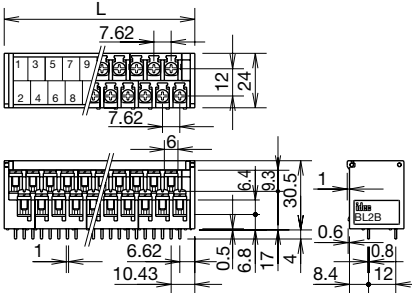
BLシリーズプリント基板用端子台

<p>2段形端子台</p> 	形式	BL2B	BL2C	BL2E	<p>(形番構成)</p> <p>BL2□ - □□ 1C</p> <p>端子間ピッチ B: 7.62mm C: 8.5mm E: 10mm</p> <p>極数 10、16、20、30、34</p> <p>端子構造 T: タッチダウン (7.62、8.5mmのみ) S: セルフアップ式</p>
	端子間ピッチ	7.62mm	8.5mm	10mm	
	定格絶縁電圧	250V			
	定格通電電流	10A	15A	20A	
	端子ねじ	M3	M3.5	M4	
	端子ねじの推奨締付トルク	0.6~1.0N・m	1.0~1.3N・m	1.4~2.0N・m	
極数 (P)	10、16、20、30、34				

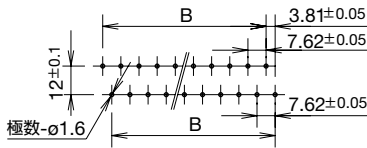
省スペース・省工数ータッチダウン構造採用の2段形。

端子間ピッチ 7.62mm	BL2B-T□1C、BL2B-S□1C
---------------	---------------------

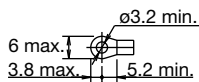
外形寸法図 (単位: mm)



プリント基板加工図 (P: 極数)



● 適合圧着端子

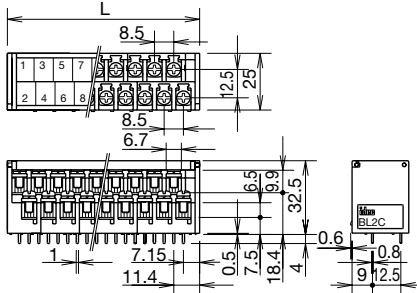


L、B寸法一覧表 (mm)

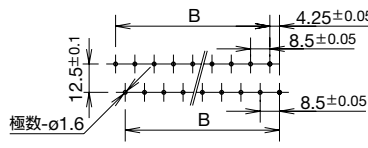
極数	10	16	20	30	34
L	45.91	68.77	84.01	122.11	137.35
B	30.48	53.34	68.58	106.68	121.92

端子間ピッチ 8.5mm	BL2C-T□1C、BL2C-S□1C
--------------	---------------------

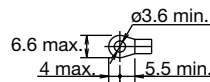
外形寸法図 (単位: mm)



プリント基板加工図 (P: 極数)



● 適合圧着端子

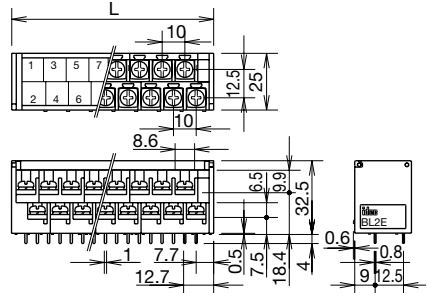


L、B寸法一覧表 (mm)

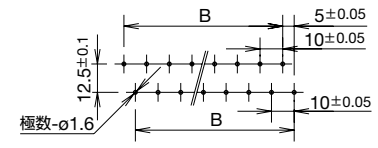
極数	10	16	20	30	34
L	50.75	76.25	93.25	135.75	152.75
B	34	59.5	76.5	119	136

端子間ピッチ 10mm	BL2E-S□1C
-------------	-----------

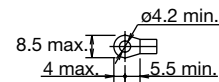
外形寸法図 (単位: mm)



プリント基板加工図 (P: 極数)



● 適合圧着端子



L、B寸法一覧表 (mm)

極数	10	16	20	30	34
L	59	89	109	159	179
B	40	70	90	140	160

□ 種類 [形番]

販売単位: 1個

端子間ピッチ	極数	タッチダウン構造	セルフアップ
		形番 (ご注文形番)	形番 (ご注文形番)
7.62mm	10	BL2B-T101C	BL2B-S101C
	16	BL2B-T161C	BL2B-S161C
	20	BL2B-T201C	BL2B-S201C
	30	BL2B-T301C	BL2B-S301C
	34	BL2B-T341C	BL2B-S341C
8.5mm	10	BL2C-T101C	BL2C-S101C
	16	BL2C-T161C	BL2C-S161C
	20	BL2C-T201C	BL2C-S201C
	30	BL2C-T301C	BL2C-S301C
	34	BL2C-T341C	BL2C-S341C
10mm	10	/	BL2E-S101C
	16		BL2E-S161C
	20		BL2E-S201C
	30		BL2E-S301C
	34		BL2E-S341C