

仕様変更のご案内

HS6B形 安全スイッチ

HS6B形安全スイッチの仕様変更についてご案内いたします。

■ 実施時期

2021年6月出荷分より順次実施

※実施時期前であっても、受注状況に応じて、変更品を出荷させていただく場合があります。

■ 対象製品・変更内容

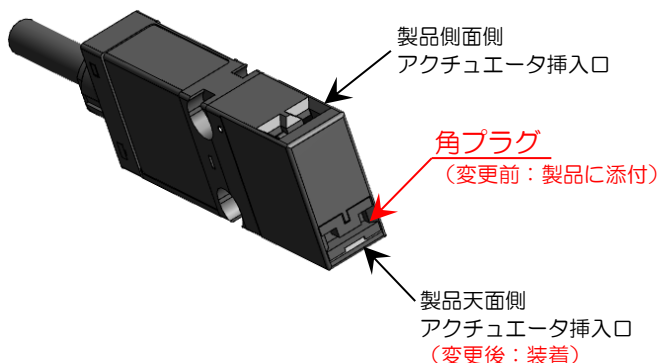
HS6B形安全スイッチ 全機種

※標準品を基本とするカスタム仕様製品は含みません。

■ 変更内容詳細

【変更1: 出荷形態】

角プラグの装着忘れによる製品本体への異物混入を防止するため、製品に添付している角プラグを製品天面側アクチュエータ挿入口に装着して出荷します。



製品天面側アクチュエータ挿入口を使用する場合には、角プラグを製品側面側アクチュエータ挿入口に装着してください。


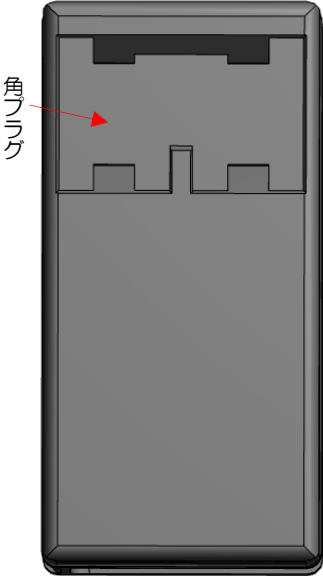
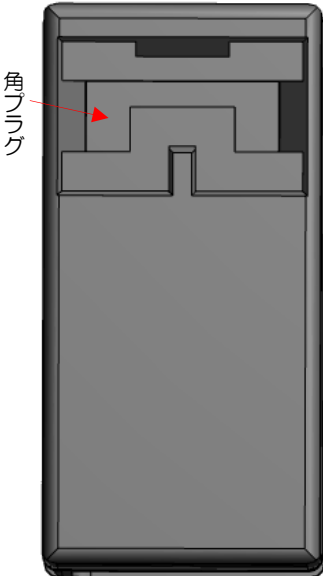
【変更2: 角プラグの材質および形状】

角プラグの取り外し性向上および逆挿入防止のため、以下のように角プラグの材質および形状を変更いたします。

＜角プラグの材質＞

変更前：ポリアミド66 ⇒ 変更後：ポリアセタール

<角プラグの形状>

HS6B	変更前	変更後
		

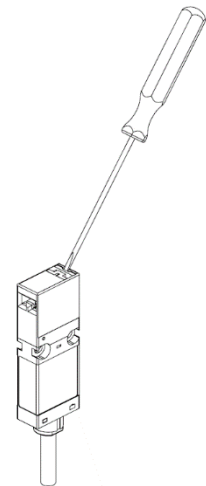
※その他の仕様、形番および価格などの変更はありません。

角プラグの脱着方法

製品天面側アクチュエータ挿入口に装着している角プラグを製品側面側アクチュエータ挿入口に装着する場合には、下記の手順でおこなってください。

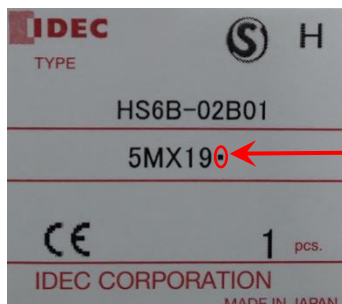
- ・出荷時には、製品天面側アクチュエータ挿入口に角形プラグを装着しています。製品側面側アクチュエータ挿入口に装着する場合には、右図のようにドライバの先端などでひっかけて取り外して、製品側面側アクチュエータ挿入口に装着してください。

安全スイッチのアクチュエータ挿入口から、ほこりなどの異物が混入しないように、使用しないアクチュエータ挿入口は、必ず角プラグを装着してください。


識別表示

変更後の製品は、個装ケースのロット番号の右横に「・」を表示いたします。

- 表示期間：2021年11月生産分まで
- 識別例：



「・」の表示