

## 重要なお知らせ；ソフトウェアに起因する現象のご連絡

### SW1A形 Automation Organizer WindLDR / WindO/I-NV3

Automation Organizer に収録の WindLDR および WindO/I-NV3 において、以下1 件の現象を確認したことをお知らせいたします。詳細は以下をご確認ください。

#### 現象一覧

No.	現象	現象修正バージョン	リリース日
1	Windows OS の小数点記号がカンマ(,) の場合、PID モニタダイアログのグラフ表示が不正となる場合がある。	WindLDR Ver.8.0.0 WindO/I-NV3 Ver.5.20	2022年9月

#### 対策方法

Automation Organizer Ver.4.3.0 に同梱される下記バージョンのソフトウェアで対応しております。

- WindLDR Ver.8.23.0
- WindO/I-NV3 Ver.5.78

弊社ホームページより上記のバージョンまたはそれ以降のバージョンのインストーラ【システム統合ソフトウェア Automation Organizer アップデート版】をダウンロードし、インストールしてソフトウェアをアップグレードしてください。

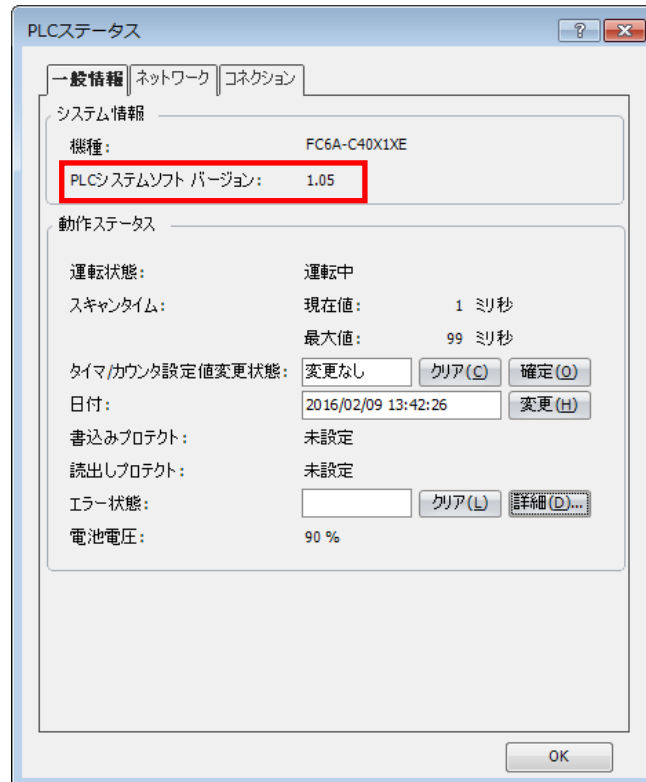
<https://jp.idec.com/idec-jp/ja/JPY/RD/software/automation-organizer>



図序-1：ソフトウェア ダウンロード サイト

## システムソフトウェアのバージョン確認手順

お手元の FC6A 形 CPU モジュールのシステムソフトウェアのバージョンは、WindLDR の PLC ステータス画面でご確認いただけます。



図序-2：PLC ステータス画面

**No.1**
**【対象製品】**
 WindLDR Ver. 8.0.0～Ver. 8.22.0

 WindO/I-NV3 Ver. 5.20～Ver. 5.77

(Automation Organizer Ver.2.40～Ver. 4.2.0)

製品形番：SW1A-W1C

※弊社ホームページからダウンロードしたソフトウェアも含まれます。

機種	形番
FC6A 形 MicroSmart	FC6A-C16***E、FC6A-C24***E FC6A-C40***E、FC6A-C40***EJ FC6A-D16**CEE、FC6A-D32**CEE
FT1A 形 SmartAXIS Touch	FT1A-*14*A*

**【現象】**

Windows OS の「小数点の記号」をカンマ ( , ) に設定した場合 ( 図 1 )、PID モニタダイアログのグラフが正しく表示されません。例えば、図 2 では PV 値が「20.5」であるにもかかわらず、グラフ表示は 20.5 となりません。なお、小数部が 0 の場合 ( 30.0 等 ) は、本現象は発生しません。

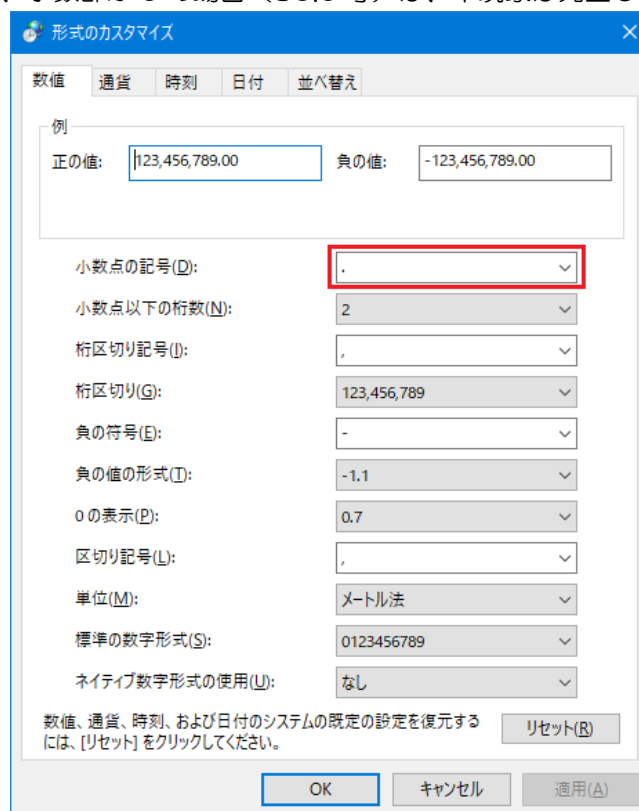
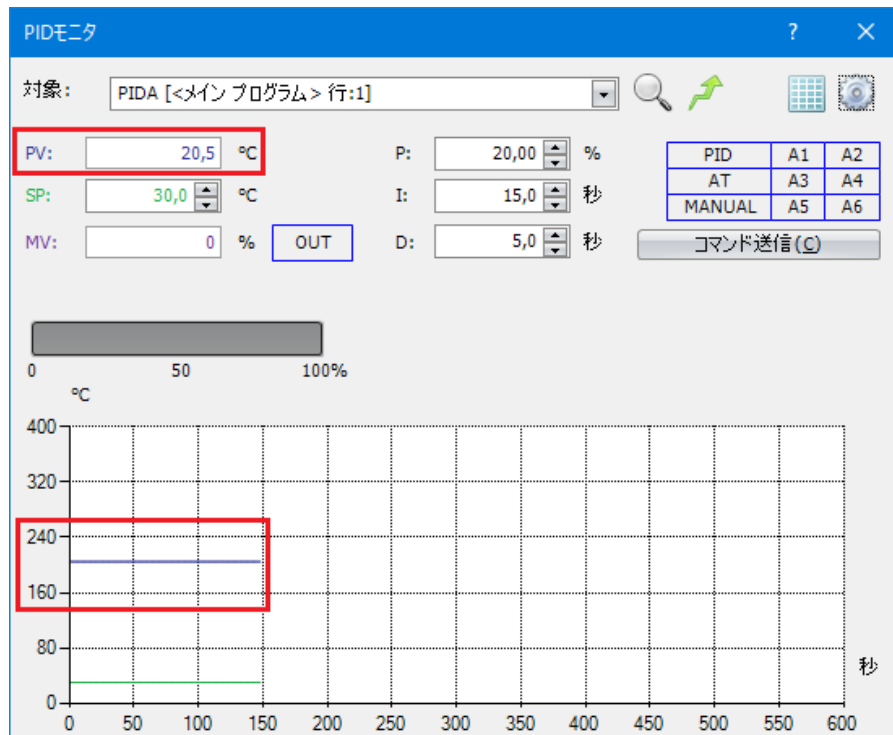


図 1：小数点の記号



#### 【暫定的な回避方法】

Windows の「小数点の記号」をピリオド ( . ) に設定してください。

#### 【恒久的な対策方法】

Ver.8.23.0 またはそれ以降のバージョンの WindLDR および、Ver.5.78 またはそれ以降のバージョンの WindO/I-NV3 を使用してください。詳細内容は「対策方法」の項目をご参照ください。