

# 2015年3月期 (2014年4月1日～2015年3月31日) 決算ご説明資料

決算発表日：2015年5月13日  
IDEC株式会社  
代表取締役会長兼社長 船木俊之  
証券コード：6652



<http://www.idec.com/japan/>



2008  
製品安全対策優良企業

■ 1. 2015年3月期 連結業績概要	
■ 1.1 連結決算のポイント	P.3
■ 1.2 連結業績概要 <連結損益計算書>	P.4-6
■ 1.3 製品別・地域別売上状況	P.7-10
■ 1.4 連結業績概要 <連結貸借対照表>	P.11
■ 1.5 連結業績概要 <連結CF計算書>	P.12
■ 2. 2016年3月期 連結業績予想	
■ 2.1 2016年3月期 事業方針	P.14
■ 2.2 2016年3月期 連結業績予想	P.15-16
■ 2.3 IDECの歴史	P.17
■ 3. ご参考資料	
■ 3.1 売上高・営業利益率 四半期推移	P.19
■ 3.2 地域別売上高 四半期推移	P.20
■ 3.3 業界の動向	P.21

# 1. 2015年3月期 連結業績概要



## 1.1 連結決算のポイント

Think Automation and beyond...

売上	<ul style="list-style-type: none"> <li>■ 売上高 421億円 (前期比+16.1%)</li> <li>- 日本、北米、中国などにおいて、制御用操作スイッチやリレー、安全関連製品など、主力の制御機器製品が好調に推移</li> <li>- 北米やアジア地域で、プログラマブルコントローラが伸長</li> <li>- 産業用太陽光発電関連ビジネスなど環境関連製品が伸長</li> <li>- 自動認識機器製品事業の本格的な開始による寄与</li> </ul>
利益	<ul style="list-style-type: none"> <li>■ 営業利益 29億円 (前期比+24.2%)</li> <li>■ 当期純利益 20億円 (前期比+43.9%)</li> <li>- 増収効果により営業利益は前期比5.6億円増</li> <li>- 円安の影響などにより為替差益を計上</li> </ul>
配当	<ul style="list-style-type: none"> <li>■ 記念配当実施 (1株当たり年間配当金：35円)</li> <li>- 2015年11月に創業70周年を迎えることから、期末に記念配当5円を実施</li> <li>- 1株当たり年間配当金は35円 (中間：15円、期末：20円)</li> </ul>

## 1.2 連結業績概要<連結損益計算書> - 1

Think Automation and beyond...

### 2015年3月期 通期業績概要

売上高 421億7千3百万円 (前期比+16.1%)  
 営業利益 29億1千0百万円 (前期比+24.2%)

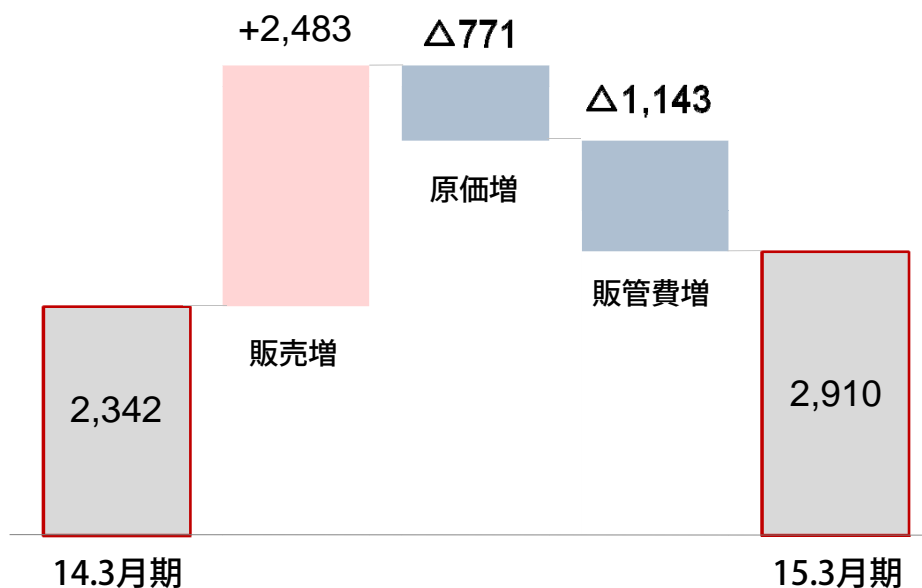
(単位：百万円)	15.3月期 通期			14.3月期 通期	
	実績	対売上比	前期比	実績	対売上比
売上高	42,173	100.0%	+16.1%	36,319	100.0%
売上総利益	17,117	40.6%	+11.1%	15,406	42.4%
販売費及び一般管理費	14,207	33.7%	+8.8%	13,063	36.0%
営業利益	2,910	6.9%	+24.2%	2,342	6.4%
当期純利益	2,096	5.0%	+43.9%	1,456	4.0%
1株当たり当期純利益 (潜在株式調整前)	69.45円	-	+20.31円	49.14円	-
USDレート (円)	109.77円		+9.60円	100.17円	-

## 1.2 連結営業損益変動要因

Think Automation and beyond...

主として増収効果により、営業利益は前期比で5.6億円増加。

(単位:百万円)



## 1.2 連結業績概要<連結損益計算書>-2

Think Automation and beyond...

### 2015年3月期 第4四半期業績概要

売上は前年同期比で増収となったものの、売上原価増加などの影響により利益は微減。

(単位:百万円)	14.3月期		15.3月期							
	4Q (1月~3月)		1Q (4月~6月)		2Q (7月~9月)		3Q (10月~12月)		4Q (1月~3月)	
	実績	対売上比	実績	対売上比	実績	対売上比	実績	対売上比	実績	対売上比
売上高	9,383	100.0%	9,270	100.0%	11,760	100.0%	10,681	100.0%	10,461	100.0%
売上総利益	4,142	44.1%	3,904	42.1%	4,419	37.6%	4,336	40.6%	4,457	42.6%
販売費及び一般管理費	3,408	36.3%	3,374	36.4%	3,529	30.0%	3,585	33.6%	3,718	35.5%
営業利益	734	7.8%	529	5.7%	890	7.6%	750	7.0%	739	7.1%
四半期純利益	465	5.0%	191	2.1%	837	7.1%	606	5.7%	460	4.4%
1株当たり四半期純利益 (潜在株式調整前)	15.51円		6.36円		27.73円		20.07円		15.25円	

# 1.3 製品別・地域別売上状況

Think Automation and beyond...

## 製品別売上状況

(単位：百万円)	15.3月期 通期	14.3月期 通期	前期比
制御機器製品	22,572	19,416	+16.3%
制御装置および FAシステム製品	6,162	4,301	+43.2%
制御用周辺機器製品	5,206	4,930	+5.6%
防爆・防災関連機器製品	1,605	1,594	+0.7%
その他の製品	6,627	6,076	+9.1%
合計	42,173	36,319	+16.1%

### 制御機器製品

日本において制御用操作スイッチ、安全関連機器などが増加し、海外においては、北米・中国で制御用操作スイッチやリレーなどが伸長。

### 制御装置およびFAシステム製品

北米やアジア地域において、プログラマブルコントローラの販売が増加したほか、本年度から本格的に事業を開始した自動認識機器製品が寄与。

### 制御用周辺機器製品

主に日本において、端子台や電源機器などの売上が伸長。

### 防爆・防災関連機器製品

防爆形操作盤はほぼ横ばいとなったものの、防爆LEDの売上は増加。

### その他の製品

太陽光発電関連ビジネスなど環境関連製品の販売が伸長。

# 1.3 製品別・地域別売上状況

Think Automation and beyond...

## 製品群

制御機器製品	制御装置および FAシステム製品	制御用 周辺機器製品	防爆・防災関連 機器製品
 制御用操作スイッチ	 プログラマブル コントローラ	 スイッチング電源	 タッチスイッチ付 防爆表示器
 制御用リレー	 産業用LED照明	 自動認識機器	 端子台
<h3>その他の製品</h3>			
(環境エネルギー関連)		(セキュリティ関連製品)	
 パワー コンディショナ	 メガソーラー	 施設用LED照明	 微細気泡 生成装置
		 図書館盗難防止 システム	

## 2015年3月期の主なトピックス

### ■ 株式会社コーネットをグループ化

制御ソリューションの技術基盤を持つコーネットグループを子会社化しました。

制御システム製品の提供やエンジニアリングサービスを機動的に行い、制御ソリューションビジネスを一層強化することを狙いとしています。



### ■ 自社開発の自動認識機器製品を発売

IDEC初の自社開発製品となる、固定式1次元CCDスキャナ「WB1F形」を発売しました。

医療分析装置への組み込みをターゲットとした業界最小クラスの製品です。



## 新発売した製品

#### 制御機器



ソレノイド付安全スイッチ H55L形

#### 制御機器



薄型インターフェイスリレー RV8H形

#### FAシステム



FT1A Touch トランジスタ出力タイプ

#### 防爆・防災



非点火爆発構造 LED照明 VMV形

#### その他



高天井用LED照明 LG1H 200シリーズ

## 地域別売上状況

(単位：百万円)	15.3月期 通期	14.3月期 通期	前期比
日 本	26,529	23,108	+14.8%
北 米	5,698	4,894	+16.4%
欧 州	1,940	2,065	△6.1%
アジア・ パシフィック	7,879	6,140	+28.3%
合 計	42,173	36,319	+16.1%

※その他の地域の数値は除く

**国内** 前期比 + 14.8%

- 制御用操作スイッチや安全関連機器など主力製品が伸長したことに加え、産業用太陽光発電ビジネスなど環境関連製品の販売が伸長。

**海外** 前期比 + 18.4%

- 北米やアジア地域においては、制御用操作スイッチやリレーなどの制御機器製品、プログラマブルコントローラなどの売上が伸長。欧州においては、プログラマブルコントローラが減少。

# 1.4 連結業績概要 <連結貸借対照表>

Think Automation and beyond...

## 2015年3月期 連結貸借対照表概要

### ■ 資産のポイント

受取手形及び売掛金が増加し、加えて売上の拡大や円安の影響などによりたな卸資産が増加したことなどにより、総資産は前期末比35億円増加。

### ■ 負債のポイント

前受金が減少した一方で、仕入債務や借入金が増加したことなどにより、負債は前期末比2億円増加。

### ■ 純資産のポイント

利益剰余金が14億円増加したことに加え、為替換算調整勘定のマイナス残高が14億円減少したことなどにより、純資産は前期末比33億円増加。

(単位：百万円)

科目	15.3月期末 (当会計年度末)	14.3月期末 (前会計年度末)	前会計年度末比 増減
流動資産	26,212	23,683	+2,528
固定資産	23,165	22,095	+1,070
流動負債	15,345	14,893	+451
固定負債	1,687	1,856	△168
純資産	32,345	29,029	+3,316
総資産	49,378	45,778	+3,599
ROE	6.9%	5.2%	+1.7%

# 1.5 連結業績概要 <連結CF計算書>

Think Automation and beyond...

## 2015年3月期 連結キャッシュ・フロー計算書概要

### ■ 営業活動によるCF

たな卸資産が7億円の増加となった一方、税金等調整前当期純利益が31億円となったことなどにより+19億円。

### ■ 投資活動によるCF

主に、太陽光発電所等の固定資産の取得などにより△11億円。

### ■ 財務活動によるCF

主に、配当金の支払などにより△8億円。

(単位：百万円)

連結キャッシュ・フロー	15.3月期	14.3月期	前期比増減
営業活動によるキャッシュ・フロー	1,925	4,633	△2,707
投資活動によるキャッシュ・フロー	△1,169	△2,493	+1,324
フリー・キャッシュ・フロー (FCF)	756	2,139	△1,383
財務活動によるキャッシュ・フロー	△891	△1,929	+1,038
現金及び現金同等物の期末残高	7,995	7,743	+252
設備投資額	1,761	2,276	△515
減価償却費	1,677	1,699	△22



## 2. 2016年3月期 連結業績予想



13

### 2.1 2016年3月期 事業方針

Think Automation and beyond...

#### ■ 既存事業の収益性の向上・海外売上拡大

既存事業分野においては、顧客ニーズに基づく制御ソリューション展開を強化し、差別化によるシェア拡大、収益性向上を図っています。

海外市場においては、中国のソフトウェア開発会社の顧客対応力強化に取り組んでいるほか、タイでの生産、販売拠点の本格稼働を推進しています。



IDEC ASIA (THAILAND)

制御ソリューション事業強化

中国事業体制の強化

東南アジア市場開拓

#### ■ 環境・エネルギー分野を中心とした新規事業拡大

新規事業分野では、太陽光発電関連の事業拡大に取り組んでおりますが、今後はより多様化した再生可能エネルギーの活用を目指し、HEMS (ホーム・エネルギー・マネジメント・システム) などのソリューションの提供も強化していきます。

また、自動認識機器市場での事業拡大に向けて、制御機器で培った技術を活かした自社製品の開発を行うなど、設計から販売まで一貫した体制で事業を拡大していきます。



HEMS  
コントローラ

自動認識機器事業の拡大

環境・エネルギー事業の強化

農業ビジネスの本格展開



## 2.2 2016年3月期 連結業績予想

Think Automation and beyond...

売上高 440億円 (前期比+ 4.3%)  
営業利益 35億円 (前期比+20.3%)

(単位：百万円)	16.3月期			15.3月期	
	予想	対売上比	前期比	実績	対売上比
売上高	44,000	100.0%	+4.3%	42,173	100.0%
売上総利益	18,500	42.0%	+8.1%	17,117	40.6%
販売費及び一般管理費	15,000	34.1%	+5.6%	14,207	33.7%
営業利益	3,500	8.0%	+20.3%	2,910	6.9%
当期純利益	2,250	5.1%	+7.3%	2,096	5.0%
1株当たり当期純利益 (潜在株式調整前)	74.43円	—	+4.98円	69.45円	—
USDレート (円)	115.00円		+5.23円	109.77円	—

## 2.2 2016年3月期 連結業績予想

Think Automation and beyond...

(単位：百万円)	16.3月期 予想	15.3月期 実績	前期比
制御機器製品	23,700	22,572	+5.0%
制御装置およびFAシステム製品	6,700	6,162	+8.7%
制御用周辺機器製品	5,300	5,206	+1.8%
防爆・防災関連機器製品	1,650	1,605	+2.8%
その他の製品	6,650	6,627	+0.3%
合計	44,000	42,173	+4.3%
国内売上高	27,100	26,529	+2.2%
海外売上高	16,900	15,644	+8.0%
(海外比率)	(38.4%)	(37.1%)	

IDECは2015年11月に創業70周年を迎えます。

### 創業、そして制御機器の総合メーカーへ

1945年に和泉商會を創業し、1947年にはヒット製品となる金属箱開閉器の発売を開始しました。1950年代からは制御用操作スイッチや表示灯、端子台などの生産販売を開始し、制御機器の総合メーカーへと転換を図りました。



創業時の社屋と金属箱開閉器



ヒット製品となった  
制御用操作スイッチ

### 海外進出、株式の上場

1970年代から海外生産拠点や販売拠点の展開を進め、グローバル化を図りました。1982年には大阪証券取引所市場第2部に株式を上場し、1990年に東京証券取引所、大阪証券取引所の市場第1部に指定替えとなりました。



初の海外拠点となる台湾和泉精機

### 和泉電気からIDECに



Think Automation and beyond...

創業60周年を迎えた2005年に、社名をIDEC株式会社へと変更し、コーポレートシンボルマークも一新しました。

70<sup>th</sup>  
anniversary

### 100周年を目指して



植物工場



メガソーラー



2013年に完成した本社

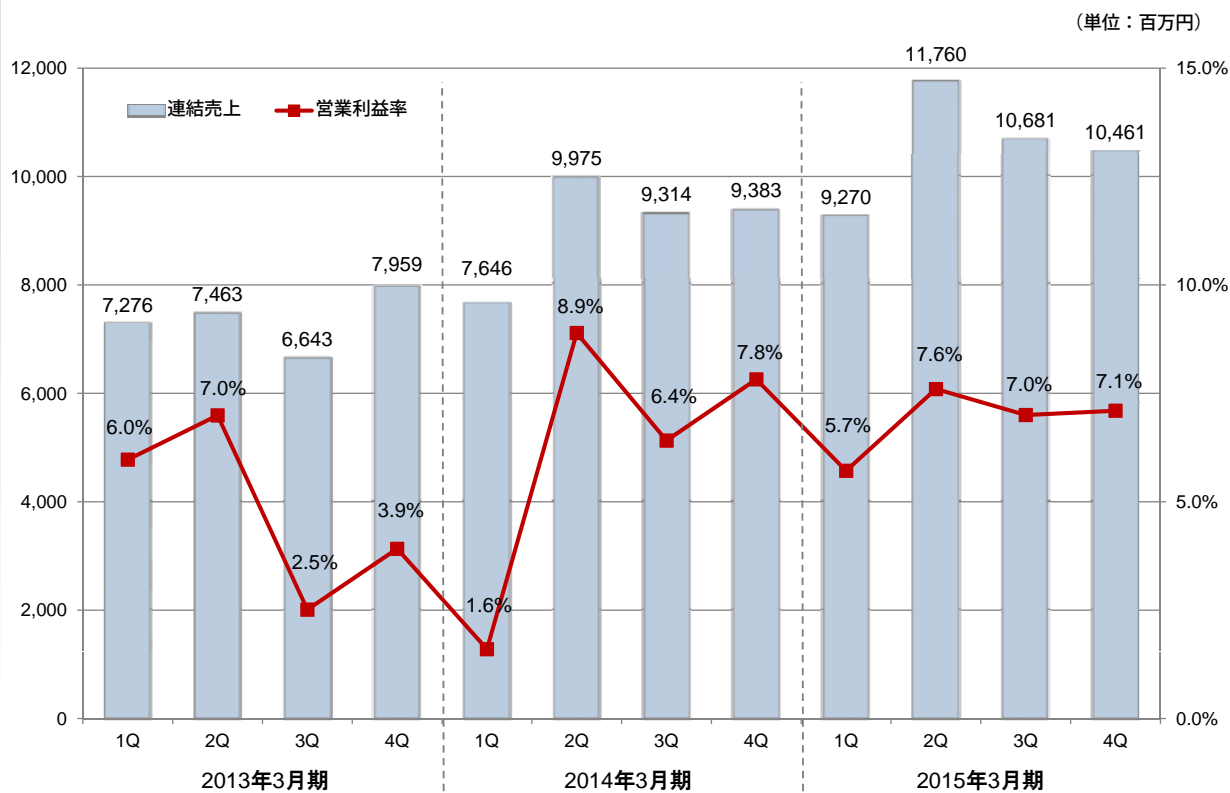
2015年11月に創業70周年を迎えます。IDECはこれからもオートメーションを考え、さらにその先へ・・・、ものづくりの未来を創造していきます。

## 3. ご参考資料



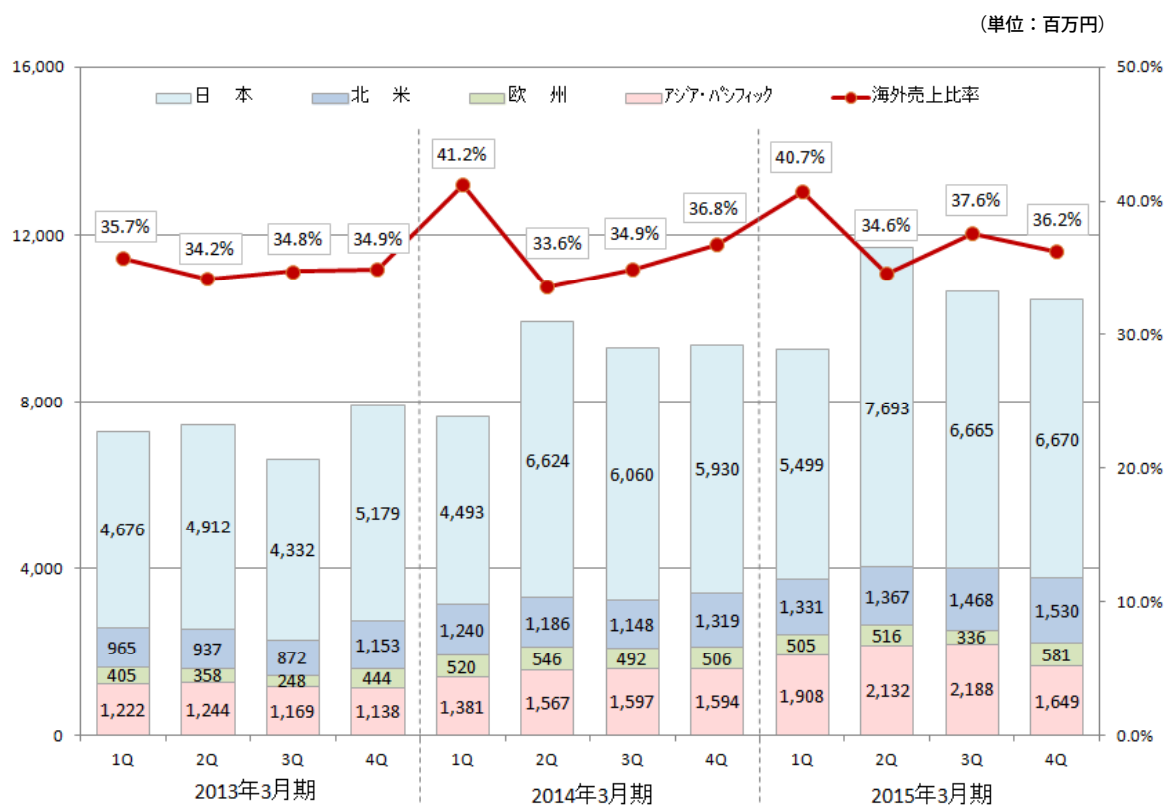
### 3.1 売上高・営業利益率 四半期推移

Think Automation and beyond...



### 3.2 地域別売上高 四半期推移

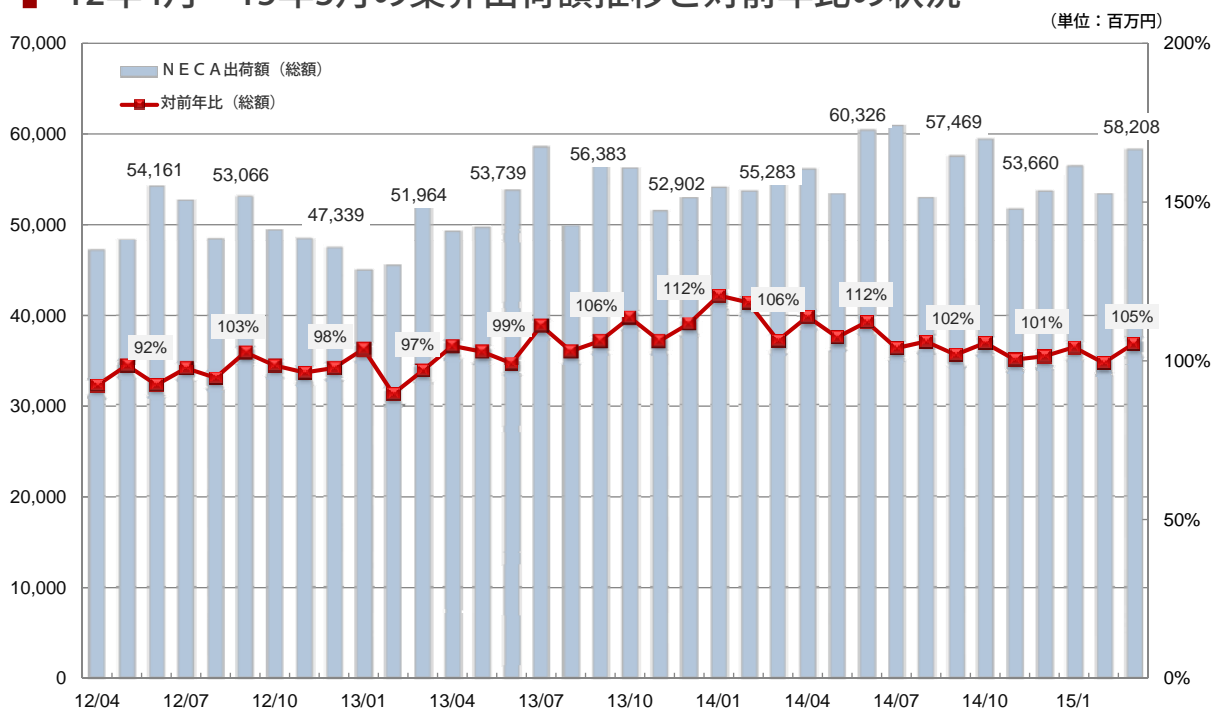
Think Automation and beyond...



### 3.3 業界の動向 (日本電気制御機器工業会(NECA)出荷データ推移)

Think Automation and beyond...

#### 12年4月～15年3月の業界出荷額推移と対前年比の状況



※ NECA(日本電気制御機器工業会)の統計データによる。  
 ※ 制御機器の業界団体であるNECAには、大手ではIDEC以外に、オムロン㈱、パナソニック㈱、アズビル㈱、富士電機機器制御㈱などが参加しており、NECAの統計は、それら企業の出荷実績をもとに集計されています。NECAにおける制御機器業界の市場規模は、約7.0千億円(年間)程度となっています。

### お問合せ先

Think Automation and beyond...

この資料には一部当社の計画や業績予想が含まれていますが、それらの計画や予想数値は、現時点で入手可能な情報に基づき当社が計画、予想したものです。従いまして、実際の業績などは、今後さまざまな要因によって計画、予想数値と異なる結果となる可能性があります。

IDEC株式会社  
 経営管理部 経営企画グループ  
 TEL : 06-6398-2550  
 FAX : 06-6398-2587  
 E-mail : y.ogawa@jp.idec.com

