

## カタログ訂正表

カタログの記載内容において誤りがありました。  
お詫び申し上げますとともに、下記のとおり訂正いたします。

### ●対象カタログ

P1740-2 φ22HW シリーズ Push-in 式コントロールユニット

### ●対応方法



修正後の PDF を当社 WEB サイトに掲載いたします。

カタログ増刷時に改訂版を発行。

### ●訂正内容

**P27** セレクタスイッチ (矢形ノレバー形ハンドル) 2 ノッチ

内容：完成品形番に P 希望を追加、2a-1b (21N1) →2a-1b (21N14) に変更

誤																						
90° 2ノッチ	2a-2b (22)	(1)	ab	a	●	HW1S-2④22	HW1S-2④-PS		HW-CNP22													
		(3)	ab	a	●																	
	3a-1b (31)	(1)	2a	a	●					HW1S-2④31	HW-CNP31											
		(3)	ab	a	●																	
	4a (40)	(1)	2a	a	●							HW1S-2④40	HW-CNP40									
		(3)	2a	a	●																	
	3b (03N2)	(1)	2b	b	●									HW1S-2④03N2	HW-CNP03N2							
		(3)	b	b	●																	
	2a-1b (21N1)	(1)	2a	a	●											HW1S-2④21N1	HW-CNP21N1					
		(3)	b	b	●																	
	正																					
	90° 2ノッチ	2a-2b (22)	(1)	ab	a													●	HW1S-2④P22	HW1S-2④-PS		HW-CNP22
(3)			ab	a	●																	
3a-1b (31)		(1)	2a	a	●	HW1S-2④P31	HW-CNP31															
		(3)	ab	a	●																	
4a (40)		(1)	2a	a	●			HW1S-2④P40	HW-CNP40													
		(3)	2a	a	●																	
3b (03N2)		(1)	2b	b	●					HW1S-2④P03N2	HW-CNP03N2											
		(3)	b	b	●																	
2a-1b (21N14)		(1)	2a	a	●							HW1S-2④P21N14	HW-CNP21N14									
		(3)	b	b	●																	

**P31** 鍵付セレクトスイッチ（ディスクタンブラータイプ/ピンタンブラータイプ） 2ノッチ

内容：2a-1b (21N1) → 2a-1b (21N14) に変更

誤										
2a-1b (21N1)	(1)	2a	a	a	●	●	●	●	●	●
(3)	b	b	●	●	●	●	●	●	●	●
HW1K-2 <sup>③</sup> ④P21N1										
HW-CNP21N1										
正										
2a-1b (21N14)	(1)	2a	a	a	●	●	●	●	●	●
(3)	b	b	●	●	●	●	●	●	●	●
HW1K-2 <sup>③</sup> ④P21N14										
HW-CNP21N14										

**P36** 照光セレクトスイッチ（矢形ハンドル/レバー形ハンドル）（LED 照光） 2ノッチ







内容：2a-1b (21N1) → 2a-1b (21N14) に変更

誤										
2a-1b (21N1)	(1)	2a	a	a	●	●	●	●	●	●
(3)	b	b	●	●	●	●	●	●	●	●
HW1F-2 <sup>③</sup> P21N1 <sup>⑤⑥</sup>										
HW-CNP21N1Q0										
正										
2a-1b (21N14)	(1)	2a	a	a	●	●	●	●	●	●
(3)	b	b	●	●	●	●	●	●	●	●
HW1F-2 <sup>③</sup> P21N14 <sup>⑤⑥</sup>										
HW-CNP21N14Q0										




**P48** 非常停止用押ボタンスイッチ

内容：中形、大形、特大形の 1a-2b の完成品形番の誤記、コンタクトユニットの形番の誤記







**誤**

 <p>ø29中形 HW1B-V3形</p>	1b	HW1B-V3P01④	 <p>(赤) (黄)</p>
	1a-1b	HW1B-V3P11④	
	2b	HW1B-V3P02④	
	1a-2b	HW1B-V3P12N1④	
	3b	HW1B-V3P03N2④	
	2a-2b	HW1B-V3P22④	
 <p>ø40大形 HW1B-V4形</p>	1b	HW1B-V4P01④	 <p>(赤) (黄)</p>
	1a-1b	HW1B-V4P11④	
	2b	HW1B-V4P02④	
	1a-2b	HW1B-V4P12N1④	
	3b	HW1B-V4P03N2④	
	2a-2b	HW1B-V4P22④	
 <p>ø60特大形 HW1B-V5形</p>	1b	HW1B-V5P01④	 <p>(赤) (黄)</p>
	1a-1b	HW1B-V5P11④	
	2b	HW1B-V5P02④	
	1a-2b	HW1B-V5P12N1④	
	3b	HW1B-V5P03N2④	
	2a-2b	HW1B-V5P22④	




 <p>ø29中形</p>	HW1B-V3④-PS
 <p>ø40大形</p>	HW1B-V4④-PS
 <p>ø60特大形</p>	HW1B-V5④-PS

	1b	HW-CNP01
	1a-1b	HW-CNP11
	2b	HW-CNP02
	1a-2b	HW-CNP12N1
	3b	HW-CNP03N2
	2a-2b	HW-CNP22
	1b	HW-CNP01
	1a-1b	HW-CNP11
	2b	HW-CNP02
	1a-2b	HW-CNP12N1
	3b	HW-CNP03N2
	2a-2b	HW-CNP22
	1b	HW-CNP01
	1a-1b	HW-CNP11
	2b	HW-CNP02
	1a-2b	HW-CNP12N1
	3b	HW-CNP03N2
	2a-2b	HW-CNP22

**正**

 <p>ø29中形 HW1B-V3形</p>	1b	HW1B-V3P01④	 <p>(赤) (黄)</p>
	1a-1b	HW1B-V3P11④	
	2b	HW1B-V3P02④	
	1a-2b	HW1B-V3P12N2④	
	3b	HW1B-V3P03N2④	
	2a-2b	HW1B-V3P22④	
 <p>ø40大形 HW1B-V4形</p>	1b	HW1B-V4P01④	 <p>(赤) (黄)</p>
	1a-1b	HW1B-V4P11④	
	2b	HW1B-V4P02④	
	1a-2b	HW1B-V4P12N2④	
	3b	HW1B-V4P03N2④	
	2a-2b	HW1B-V4P22④	
 <p>ø60特大形 HW1B-V5形</p>	1b	HW1B-V5P01④	 <p>(赤) (黄)</p>
	1a-1b	HW1B-V5P11④	
	2b	HW1B-V5P02④	
	1a-2b	HW1B-V5P12N2④	
	3b	HW1B-V5P03N2④	
	2a-2b	HW1B-V5P22④	

 <p>ø29中形</p>	HW1B-V3④-PS
 <p>ø40大形</p>	HW1B-V4④-PS
 <p>ø60特大形</p>	HW1B-V5④-PS

	1b	HW-CNP01
	1a-1b	HW-CNP11
	2b	HW-CNP02
	1a-2b	HW-CNP12N2
	3b	HW-CNP03N2
	2a-2b	HW-CNP22
	1b	HW-CNP01
	1a-1b	HW-CNP11
	2b	HW-CNP02
	1a-2b	HW-CNP12N2
	3b	HW-CNP03N2
	2a-2b	HW-CNP22
	1b	HW-CNP01
	1a-1b	HW-CNP11
	2b	HW-CNP02
	1a-2b	HW-CNP12N2
	3b	HW-CNP03N2
	2a-2b	HW-CNP22

**P51** コンタクトユニット形番 / 接点表

内容 : 1a-2b (12N1) →1a-2b (12N2) に変更。取付位置 (1) と (3) の接点を入れ替え。

2a-1b (21N14) の接点構成を追加

誤

1a-2b (12N1)	HW-CNP12N1	(1)	1NO-1NC
		(2)	ダミーブロック
		(3)	1NC

正

1a-2b (12N2)	HW-CNP12N2	(1)	1NC
		(2)	ダミーブロック
		(3)	1NO-1NC

追加

2a-1b (21N14)	HW-CNP21N14	(1)	2NO
		(2)	ダミーブロック
		(3)	1NC

**P52** コンタクトユニット (照光用) 形番 / 接点表

内容 : 1a-2b (12N1) →1a-2b (12N2) に変更。

接点の (1) (2) の内容を入れ替える。

誤

1a-2b (12N2)	HW-CNP12N2Q0	(1)	1NO-1NC
		(2)	ダイレクトアダプタ
		(3)	1NC

正

1a-2b (12N2)	HW-CNP12N2Q0	(1)	1NC
		(2)	ダイレクトアダプタ
		(3)	1NO-1NC

以上