IDEC

Think Automation and beyond...

2024年3月期 第１四半期
（2023年4月1日～2023年6月30日）
決算説明資料

2023年8月3日
ＩＤＥＣ株式会社
証券コード：6652

連結決算のポイント

IDEC

売 上

■売上高　182億円　（前年同期比　△9.8%）

- EMEAでは制御用操作スイッチが好調に推移し、米州では流通在庫の影響があったものの、円安効果などにより売上は増加
- アジア・パシフィックは、中国経済における景気減速の影響などにより減収
- 日本は、客先の輸出需要の低迷や、流通在庫の影響を受け売上が減少

利 益

■営業利益　17億円　（前年同期比 △47.2%）
■経常利益　20億円　（前年同期比 △43.2%）
■四半期純利益※　15億円　（前年同期比 △42.6%）

※親会社株主に帰属する四半期純利益

- 円安による販管費の増加や減収などの影響により、利益も減少

Copyright IDEC Corporation. All rights reserved.

ez-Wheel社の買収

モビリティ・ソリューションの事業展開を加速し
さらなる売上拡大を目指すため、
8月1日付でez-Wheel社を買収

（1）名称	ez-Wheel SAS
（2）所在地	Moulin de l'Abbaye, 135, Route de Bordeaux 16400 La Couronne, France
（3）代表者の役職・氏名	Chief Executive Officer、Antoine Juan
（4）事業内容	自律型電動ホイールの開発、製造、販売
（5）設立年月日	2009年11月
（6）資本金	約67百万円（2023年6月末時点）

ez-wheel
The Electric Wheel

Copyright IDEC Corporation. All rights reserved.

HMI-X [Transformation]

- 人と機械の関係の変化に伴い、**最適なインターフェースの在り方が変化していくこと**を、「HMI-X」と定義
- これまで培ってきた、**HMI・安全を融合した製品・サービスを社会へ提供することで「HMI-X」をリード**し、多様なステークホルダーのウェルビーイング実現に貢献

Copyright IDEC Corporation. All rights reserved.

2024年3月期
第1四半期の決算概要

連結業績概要＜連結損益計算書＞－1

（単位：百万円） ※百万円未満切り捨て	2023年3月期 1Q		2024年3月期 1Q		
	実績	対売上比	実績	対売上比	前年同期比
売上高	20,157	100.0%	**18,180**	**100.0%**	**△ 9.8%**
売上総利益	8,629	42.8%	**7,900**	**43.5%**	**△ 8.4%**
販売費及び一般管理費	5,476	27.2%	**6,235**	**34.3%**	**+13.9%**
営業利益	3,153	15.6%	**1,665**	**9.2%**	**△47.2%**
経常利益	3,562	17.7%	**2,022**	**11.1%**	**△43.2%**
親会社株主に帰属する四半期純利益	2,555	12.7%	**1,467**	**8.1%**	**△42.6%**
1株当たり四半期純利益（潜在株式調整前）	88.09円	－	**50.16円**	**－**	**△37.93円**
USDレート (円)	129.73円		**137.49円**		**+7.76円**
EURレート (円)	130.40円		**149.58円**		**+19.18円**
人民元レート（円）	19.60円		**19.56円**		**△0.04円**

※当1Qより、APEMグループは連結財務諸表の作成にあたって決算日を12月31日から3月31日に変更しております。

Copyright IDEC Corporation. All rights reserved.

連結営業損益変動要因

価格改定によるプラス効果があったものの、減収効果や円安による販管費の増加の影響などにより、営業利益は前年同期比で**約15億円減少**

（単位：百万円）　※百万円未満切捨て

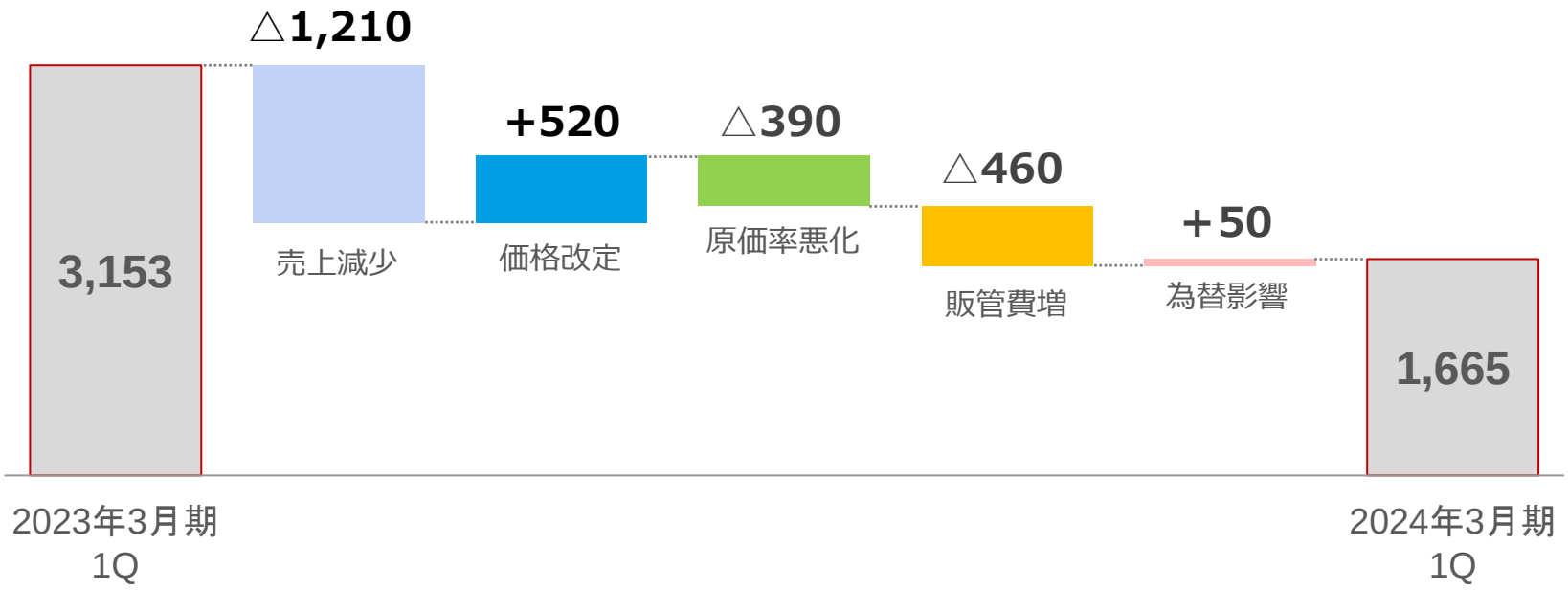

Copyright IDEC Corporation. All rights reserved.

連結業績概要＜連結損益計算書＞－2

（単位：百万円） ※百万円未満切り捨て	2023年3月期								2024年3月期		
	1Q (4-6月)		2Q (7-9月)		3Q (10-12月)		4Q (1-3月)		1Q (4-6月)		
	実績	売上比	実績	売上比	実績	売上比	実績	売上比	実績	売上比	前年同期比
売上高	20,157	100.0%	23,022	100.0%	20,927	100.0%	19,761	100.0%	**18,180**	**100.0%**	**△ 9.8%**
売上総利益	8,629	42.8%	10,376	45.1%	9,750	46.6%	8,620	43.6%	**7,900**	**43.5%**	**△ 8.4%**
販売費及び一般管理費	5,476	27.2%	5,970	25.9%	5,878	28.1%	5,990	30.3%	**6,235**	**34.3%**	**+13.9%**
営業利益	3,153	15.6%	4,406	19.1%	3,871	18.5%	2,629	13.3%	**1,665**	**9.2%**	**△47.2%**
経常利益	3,562	17.7%	4,577	19.9%	3,523	16.8%	2,738	13.9%	**2,022**	**11.1%**	**△43.2%**
親会社株主に帰属する四半期純利益	2,555	12.7%	3,138	13.6%	2,305	11.0%	2,145	10.9%	**1,467**	**8.1%**	**△42.6%**
1株当たり四半期純利益（潜在株式調整前）	88.09円	－	107.94円	－	79.03円	－	73.31円	－	**50.16円**	**－**	**△37.93円**

Copyright IDEC Corporation. All rights reserved.

仕向地別売上状況

（単位：百万円） ※百万円未満切捨て （構成比）	2023年3月期 1Q	2024年3月期 1Q	前年 同期比
日本	**8,319 (41.3%)**	**6,681 (36.8%)**	△19.7%
海外	**11,837 (58.7%)**	**11,498 (63.2%)**	△ 2.9%
米州	**3,457 (17.2%)**	**3,707 (20.4%)**	＋ 7.2%
EMEA (欧州、中東、アフリカ)	**3,314 (16.4%)**	**3,776 (20.7%)**	+13.9%
アジア・ パシフィック	**5,065 (25.1%)**	**4,015 (22.1%)**	△20.7%
合計	**20,157 (100.0%)**	**18,180 (100.0%)**	△ 9.8%

日 本　前年同期比 △19.7%

- 客先における輸出需要の低迷の影響や、流通在庫の調整局面の影響もあり、売上は減少

海 外　前年同期比 △ 2.9%

- 米州は、主力のオートメーション製品の供給回復や円安影響もあり、売上が増加
- EMEAでは、円安の影響に加え、主力のHMI事業が好調に推移し、売上が伸長
- アジア・パシフィックは、中国経済の景気減速の影響で売上は減少

Copyright IDEC Corporation. All rights reserved.

仕向地別売上状況　（四半期推移）

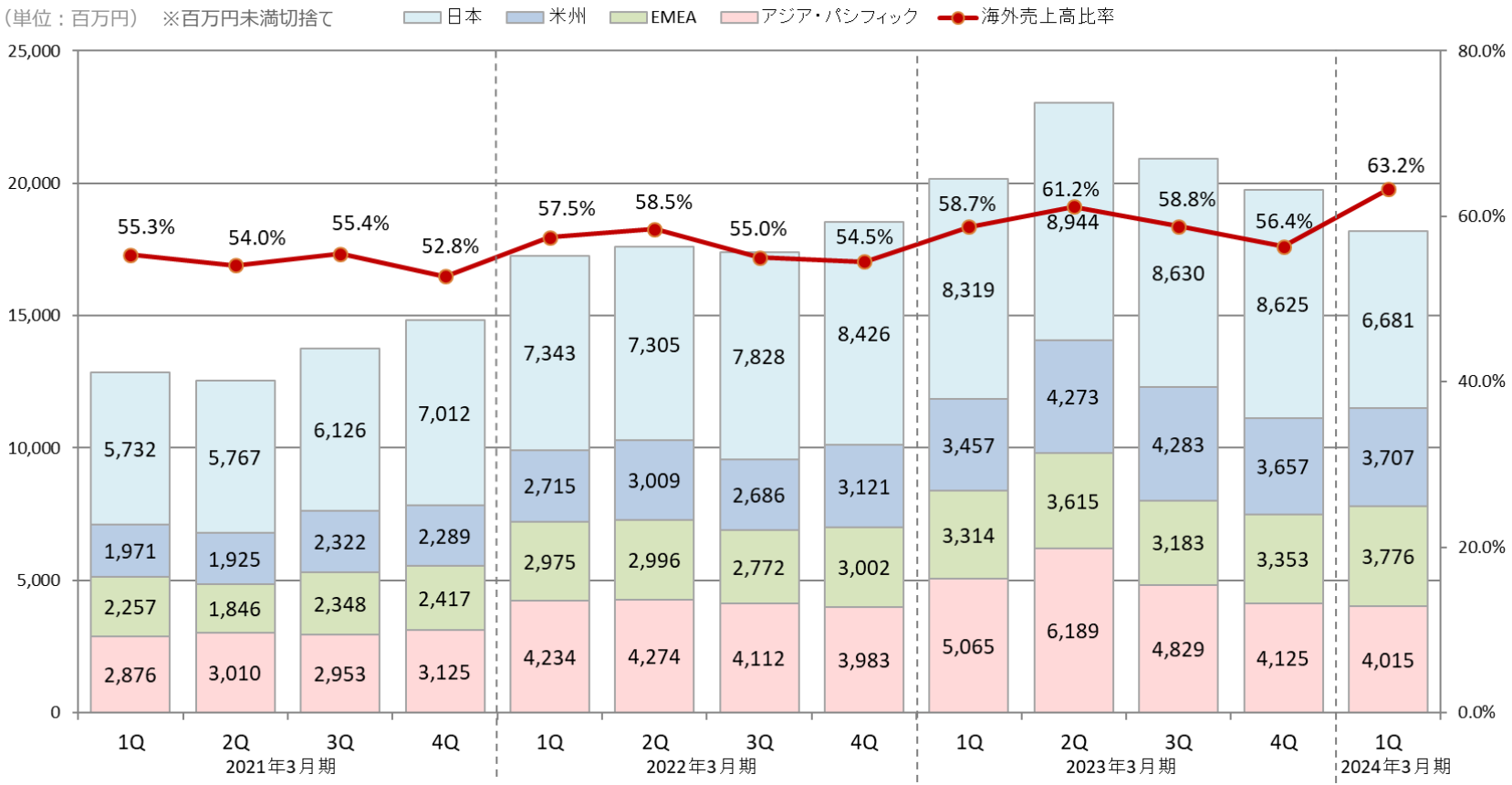

Copyright IDEC Corporation. All rights reserved.

製品別売上状況

（単位：百万円） ※百万円未満切捨て （構成比）	2023年3月期 1Q	2024年3月期 1Q	前年 同期比
HMI事業	8,880 (44.1%)	**8,594** **(47.3%)**	△ 3.2%
ｲﾝﾀﾞｽﾄﾘｱﾙｺﾝﾎﾟｰﾈﾝﾂ事業	4,002 (19.9%)	**2,948** **(16.2%)**	△26.3%
ｵｰﾄﾒｰｼｮﾝ＆ｾﾝｼﾝｸﾞ事業	2,158 (10.7%)	**2,341** **(12.9%)**	＋ 8.4%
安全・防爆事業	3,841 (19.1%)	**3,104** **(17.1%)**	△19.2%
システム	950 (4.7%)	**911** **(5.0%)**	△4.2%
その他	323 (1.5%)	**280** **(1.5%)**	△13.4%
合　計	20,157 (100.0%)	**18,180** **(100.0%)**	△ 9.8%

※2023年３月期より、製品種類別の区分を一部変更しています。

HMI事業

電子部品の納期改善によりプログラマブル表示器は拡大した一方、主力のスイッチは流通在庫調整や、半導体関連・工作機械などの需要減少などにより減少

インダストリアルコンポーネンツ事業

主力の中国市場において制御用リレーの売上が減少

オートメーション＆センシング事業

電子部品の納期改善により、米州向けプログラマブルコントローラが堅調に推移

安全・防爆事業

中国市場を中心とした景気減速や、半導体・工作機械業界の需要減少により、安全関連機器が減少

システム

アジア・パシフィックで、半導体製造設備・物流関連設備などの制御盤の売上が減少

Copyright IDEC Corporation. All rights reserved.

製品別売上状況　（四半期推移）

（単位：百万円）　※百万円未満切捨て

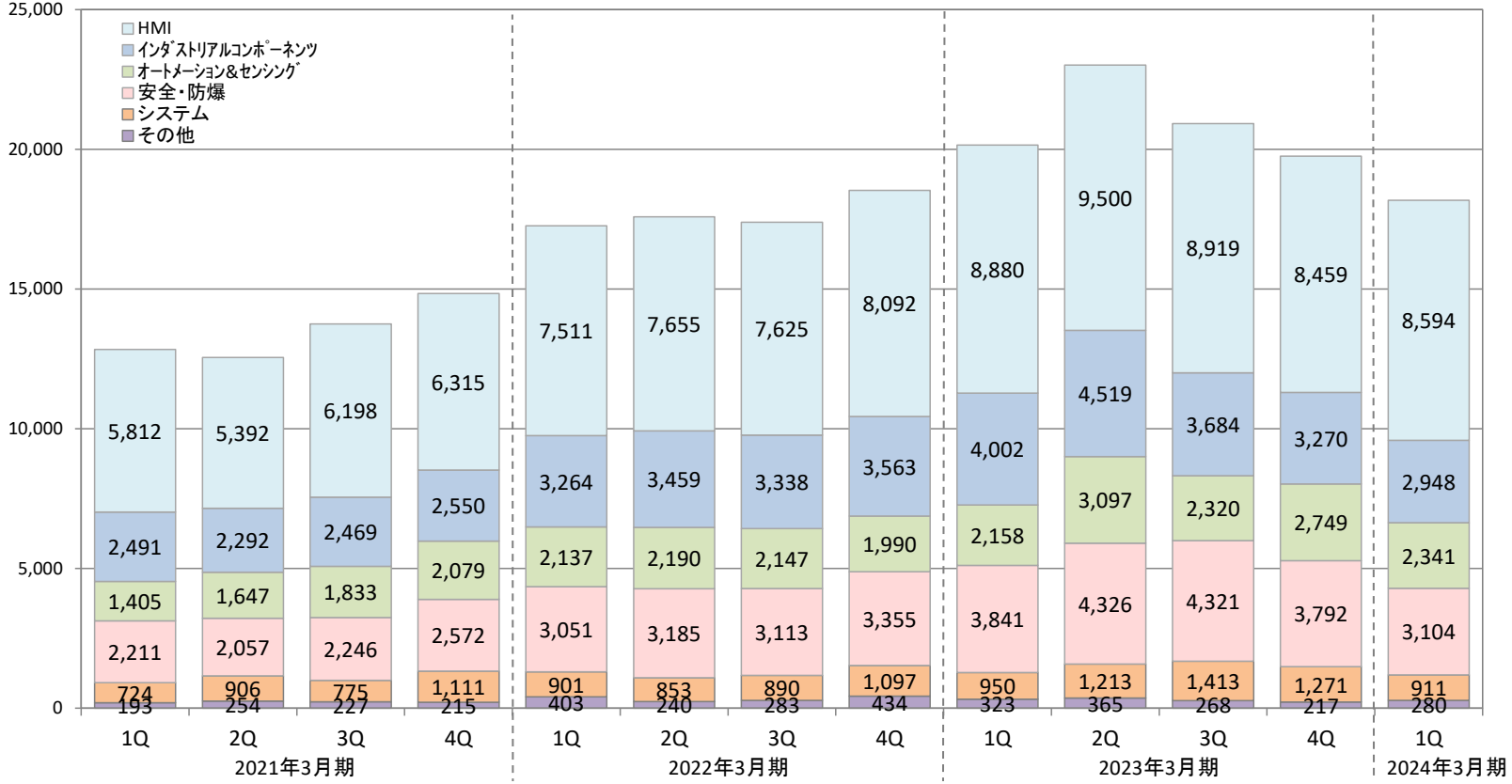

Copyright IDEC Corporation. All rights reserved.

受注状況

単位：百万円 ※百万円未満切捨て	2023年3月期　1Q		2024年3月期　1Q			
	受注高	受注残高	受注高	前期比	受注残高	前期比
日本	11,057	19,875	**6,550**	△40.8%	**12,329**	△38.0%
米州	4,874	6,405	**2,681**	△45.0%	**3,863**	△39.7%
EMEA (欧州、中東、アフリカ)	3,555	7,428	**4,164**	+17.1%	**9,947**	+33.9%
アジア・ パシフィック	3,746	7,232	**2,257**	△39.7%	**3,392**	△53.1%
合計	23,233	40,942	**15,655**	△32.6%	**29,532**	△27.9%

Copyright IDEC Corporation. All rights reserved.

受注状況　（四半期）

- 日本は底打ちし、徐々に回復傾向
- EMEAは円安効果により増加
- 米州とアジア・パシフィックは、流通在庫の影響などにより減少

単位：百万円 ※百万円未満切捨て	2023年3期								2024年3期	
	1Q（4月～6月）		2Q（7月～9月）		3Q（10月～12月）		4Q（1月～3月）		1Q（4月～6月）	
	受注高	受注残高	受注高	受注残高	受注高	受注残高	受注高	受注残高	受注高	受注残高
日本	11,057	19,875	8,524	17,940	8,736	17,057	6,193	13,514	**6,550**	**12,329**
米州	4,874	6,405	4,515	6,635	3,703	6,038	2,668	4,972	**2,681**	**3,863**
EMEA (欧州、中東、アフリカ)	3,555	7,428	4,418	8,229	3,457	8,531	3,683	8,975	**4,164**	**9,947**
アジア・ パシフィック	3,746	7,232	2,901	5,411	2,588	4,211	2,924	4,085	**2,257**	**3,392**
合計	23,233	40,942	20,359	38,218	18,486	35,838	15,470	31,547	**15,655**	**29,532**

Copyright IDEC Corporation. All rights reserved.

連結業績概要 ＜連結貸借対照表＞

資産のポイント

- 現金及び預金が減少した一方、固定資産や棚卸資産、売上債権が増加したことなどにより、総資産は前期末比23.7億円増加

負債のポイント

- 未払法人税等が減少したことなどにより、負債は前期末比13.6億円減少

純資産のポイント

- 利益剰余金が減少したものの、為替換算調整勘定の増加などにより、純資産は前期末比37.2億円増加

（単位：百万円） ※百万円未満切捨て	2023年3月期 （当会計年度）	2024年3月期 （6月末）	前会計年度末比 増減
流動資産	54,518	54,892	+374
固定資産	49,717	51,709	+1,991
流動負債	32,059	33,296	+1,237
固定負債	13,362	10,766	△2,596
純資産	58,813	62,538	+3,724
総資産	104,235	106,601	+2,366
自己資本比率	56.1%	58.3%	+2.2%

Copyright IDEC Corporation. All rights reserved.

連結業績概要 ＜連結CF計算書＞

IDEC

営業活動によるCF

- 法人税等の納付、棚卸資産の増加、仕入債務の減少などにより約△4.1億円

投資活動によるCF

- 固定資産の取得などにより約0.8億円

財務活動によるCF

- 借入金の返済や配当金などの支出により約△23.3億円

（単位：百万円）※百万円未満切捨て	2023年3月期 1Q	2024年3月期 1Q	前期比増減
営業活動によるキャッシュ・フロー	△158	△414	△256
投資活動によるキャッシュ・フロー	△602	78	+681
フリー・キャッシュ・フロー（FCF）	△760	△336	+424
財務活動によるキャッシュ・フロー	△1,917	△2,327	△409
現金及び現金同等物の期末残高	13,039	12,969	△ 70
設備投資額	772	928	+155
減価償却費	841	946	+105

Copyright IDEC Corporation. All rights reserved.

2024年3月期の業績予想

2024年3月期 通期業績予想

■ 業績予想は変更なし

（単位：百万円） ※百万円未満切り捨て	2023年3月期		2024年3月期		
	実績	対売上比	予想	対売上比	前期比
売上高	83,869	100.0%	81,000	100.0%	△3.4%
売上総利益	37,376	44.6%	38,500	47.5%	+3.0%
販売費及び一般管理費	23,315	27.8%	24,700	30.5%	+5.9%
営業利益	14,060	16.8%	13,800	17.0%	△1.9%
経常利益	14,403	17.2%	13,800	17.0%	△4.2%
親会社株主に帰属する当期純利益	10,144	12.1%	9,500	11.7%	△6.4%
1株当たり当期純利益（潜在株式調整前）	348.37円	－	326.23円	－	△22.14円
USDレート (円)	135.51円		130円		△5.51円
EURレート (円)	138.15円		140円		+1.85円
人民元レート（円）	19.75円		18.50円		△1.25円

Copyright IDEC Corporation. All rights reserved.

2024年3月期　連結売上高予想

（単位：百万円） ※百万円未満切捨て	2023年3月期	2024年3月期	
	実績	予想	前期比
HMI事業	35,760	36,200	＋ 1.2%
インダストリアルコンポーネンツ事業	15,476	13,900	△10.2%
オートメーション事業＆センシング事業	10,327	10,200	△ 1.2%
安全・防爆事業	16,282	15,700	△ 3.6%
システム	4,848	4,000	△17.5%
その他	1,174	1,000	△14.8%
合　計	83,869	81,000	△ 3.4%
国内売上高	34,519	33,300	△ 3.5%
海外売上高	49,349	47,700	△ 3.3%
（海外比率）	（58.8%）	（58.9%）	

Copyright IDEC Corporation. All rights reserved.

2024年3月期　為替レートと為替感応度

通貨	為替前提	1円変動による影響額 ※人民元は0.1円変動の影響額	
		売上高	営業利益
米ドル	130円	約80百万円	約20百万円
ユーロ	140円	約140百万円	約20百万円
人民元	18.50円	約50百万円	約10百万円

Copyright IDEC Corporation. All rights reserved.

ez-Wheel社の買収について

目次

- ez-Wheel社買収の背景と、買収の構造
- 市場背景と計画
- ez-Wheelが提供するモビリティ・ソリューション
- ソリューションビジネスへの転換

Copyright IDEC Corporation. All rights reserved.

ez-Wheel社買収の背景

- 2022年1月、自律型電動ホイールを専門とするez-Wheel社と、日本における独占販売を含む戦略的パートナーシップ契約を締結
- 日本での好調な引き合い・販売実績に加え、現在中計で推進しているソリューション販売の拡大でも、大きなシナジー効果が見込めると判断

モビリティ・ソリューションを中心とした事業を加速し、
さらなる売上拡大を目指すため、
8月1日付でez-Wheel社を買収

ez-wheel
The Electric Wheel

Copyright IDEC Corporation. All rights reserved.

ez-Wheel社買収の背景

- ez-Wheelは、**AGV/AMRシステム**や**電動アシストシステム**のソリューションを提供するために重要なプラットフォームを保有し、IDEC製品と組み合わせることで、**ソリューションの提供が可能**

- 制御機器メーカーとして75年以上の信頼と実績を持つIDECの強みを活かし、品質を含めた満足度の高いサービスや安定的な供給を**グローバルで展開が可能**

- ez-Wheelの買収は、IDECの事業戦略に完全に沿ったものであり、より高付加価値の**ソリューションプロバイダー**への転換を促進し、**カスタマーサクセス**を実現する。



Copyright IDEC Corporation. All rights reserved.

ez-Wheel社買収の構造

IDEC

MMI Technologies

APEM an IDEC company

ez-wheel The Electric Wheel

【IDECとのシナジー】

- 日本・北米市場の販路活用
- IDECが得意とする製品群を用いた、ez-Wheelソリューションの提案
- 製品開発ロードマップの強化と推進

8月1日に株式の80%を取得

【APEMとのシナジー】

- 欧州市場の販路活用
- バックオフィス機能の共有化

Copyright IDEC Corporation. All rights reserved.

市場背景と計画

- 深刻な労働力不足を補うため、**AGV/AMR市場は今後年平均25%の成長**
- **労働力を安定的に確保するためには、**多様な労働者にとってウェルビーイング向上につながる、バリアフリーな現場環境が必要となるため、**さまざまな業界で電動アシスト技術**の活用が増加
- IDECがメインターゲット市場とする製造業において、
  - AGV/AMR：**2028年に8万台以上**の需要見込
  - 電動動アシストシステム：**2028年に2万台以上**の需要見込

- **欧州、日本に加え、今後北米にて展開予定**
- **2028年3月期（5年後）の、ez-wheel製品を活用したソリューション売上目標は約20億円**

Copyright IDEC Corporation. All rights reserved.

ez-Wheelが提供するモビリティ・ソリューション

ez-Wheelが提供するモビリティ・ソリューション

AWD
電動アシストホイール

重量物搬送台車を
簡単に安全に電動化



SWD
安全自律走行ホイール

安全・安心な AGV/AMR を
簡単に構築

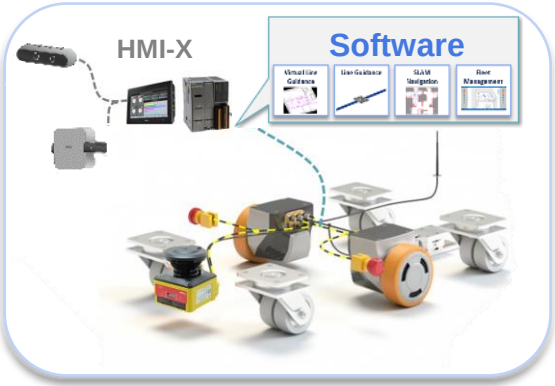

ソフトウェア

ソフトウェア開発により
多様なソリューションを提供

Copyright IDEC Corporation. All rights reserved.

ez-Wheelが提供するモビリティ・ソリューション

AWD 電動アシストホイール

重量物搬送台車を簡単に安全に電動化

重労働 作業者負荷大
過酷な労働環境では安定した
労働力の確保が難しい

- ✓ **ハンドルとホイールを付ける だけで簡単に電動アシスト化**
- ✓ **安全・安心システムも提供**

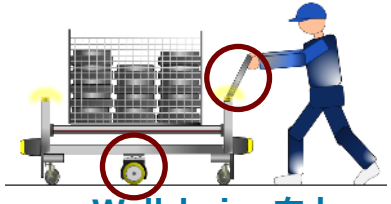

Well-being向上

電動アシストシステム



＋

安全安心システム

Copyright IDEC Corporation. All rights reserved.

ez-Wheelが提供するモビリティ・ソリューション

SWD　安全自律走行ホイール

安全・安心な AGV/AMR を簡単に構築

複雑なシステム
高いコスト、膨大な開発工数、
組立工数が
AGV/AMRの普及の壁

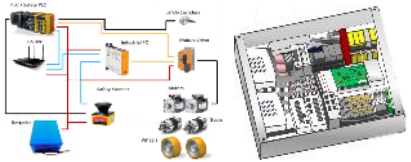

- ✓ **システムを超簡素化**
- ✓ **人と協働するために必須の安全機能も一体化**

Copyright IDEC Corporation. All rights reserved.

コンポーネンツ提案からソリューション提案へ

ez-wheelのプラットフォームを活用し、従来の「コンポーネンツ提案」から「ソリューション提案」へ転換

従来のコンポーネンツ提案

- パーツごとの要求スペックに合わせたコンポーネンツの提案

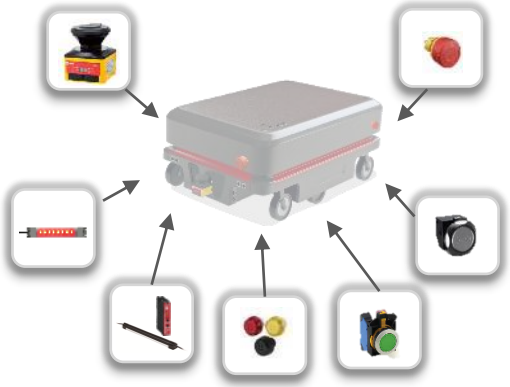

IDEC APEM

ソリューション提案

- 顧客がしたいことを実現するシステムを簡単に構築できるハードウェアとソフトウェアを組み合わせたパッケージを提案
- ターンキーソリューション※でシステムそのものを提案

（※ターンキーソリューションとは、納品後すぐに稼働できる状態にある情報システムのこと）

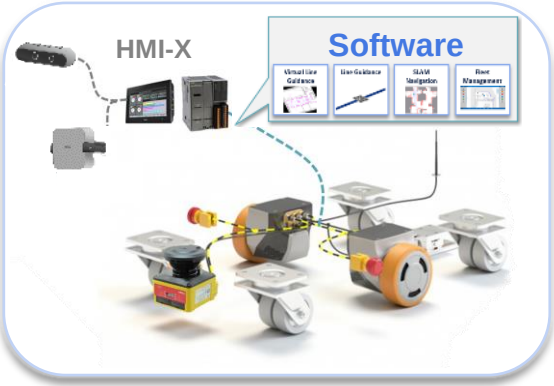

IDEC APEM + ez-wheel

Copyright IDEC Corporation. All rights reserved.

ターゲット市場

パートナーと連携し、エンドユーザーの要望に合わせた最適なソリューションを提案

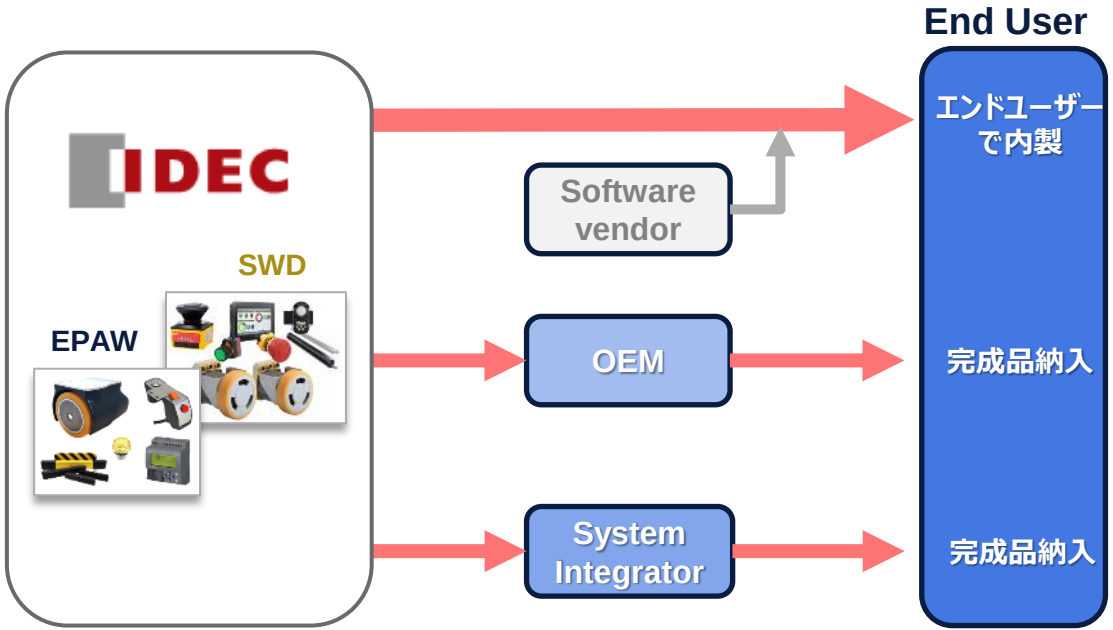

EPAW

自動車業界　建機業界/農機業界
食品業界　薬品業界
半導体業界　建材業界
etc..

SWD

自動車業界　EVバッテリー業界
物流業界　建設業界
半導体業界　建機業界/農機業界
etc..

Copyright IDEC Corporation. All rights reserved.

参考資料

業界の動向 (日本電気制御機器工業会(NECA)出荷データ推移)

20年4月～23年6月の業界出荷額推移と対前年比の状況

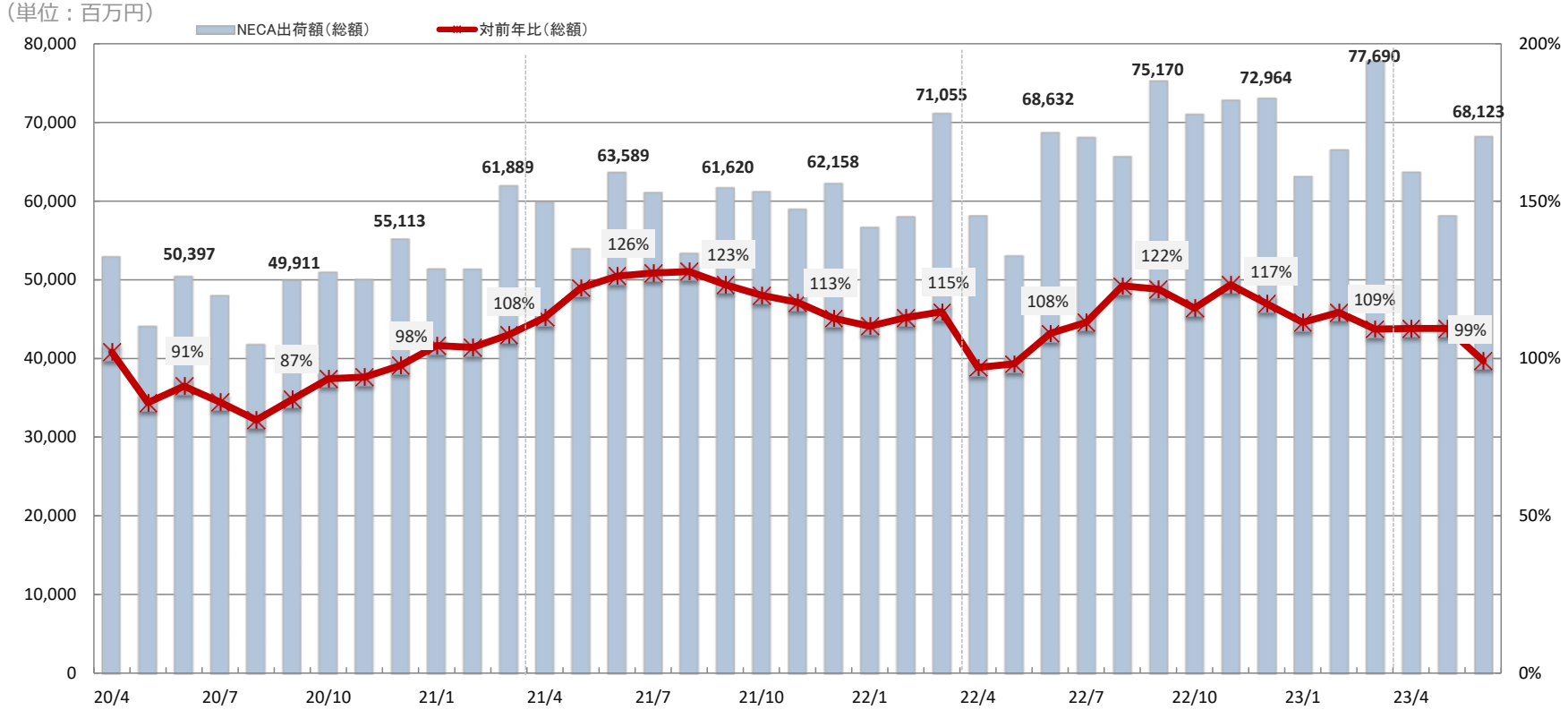

Copyright IDEC Corporation. All rights reserved.

製品別売上区分

HMI

・制御用操作スイッチ
・ジョイスティック
・表示灯
・プログラマブル表示器

APEM製品

インダストリアルコンポーネンツ

・スイッチング電源
・端子台
・制御用リレー/ソケット
・サーキットプロテクタ
・産業用LED照明

オートメーション&センシング

・プログラマブルコントローラ
・センサ
・自動認識機器

安全・防爆

・安全関連機器
・防爆関連機器

システム

・協働ロボットシステム
・表示器複合システム
・セキュリティシステム
・その他各種システム

その他

・環境・エネルギー関連事業
・次世代農業ソリューション

Copyright IDEC Corporation. All rights reserved.

生産改革に向けた新体制

- 2023年6月の株主総会で舩木取締役が就任し、従来の北米事業と併せて購買SCM、生産機能を担当
- 7月より、APEM担当の執行役員である、Marc Enjalbertが生産担当も兼務することで、グローバルで生産改革を推進する体制を構築

取締役　上席執行役員
舩木崇雄

APEM・生産担当　執行役員
Marc Enjalbert

Copyright IDEC Corporation. All rights reserved.

統合報告書について

- 統合報告書「**IDEC Report 2023（Integrated Report）**」を2023年6月に発行
  （参考：https://jp.idec.com/idec-jp/ja/JPY/integrated-report-2023）
- 財務・非財務情報を体系的にまとめることで、企業価値向上のプロセスや、持続可能な社会の実現に向けた取り組みを、幅広いステークホルダーの皆さまに統合的にご理解いただけるよう編集

Copyright IDEC Corporation. All rights reserved.

社外からの評価

- 2022年に続き、FTSEのインデックスに2年連続で選定
- S&P/JPXカーボン・エフィシェント指数に加え、SOMPOサステナビリティ・インデックスの構成銘柄にも2021年から3年連続で選定

FTSE Blossom Japan Index

FTSE Blossom Japan Sector Relative Index

2023 Sompo Sustainability Index

S&P/JPX カーボン エフィシェント 指数

Copyright IDEC Corporation. All rights reserved.

この資料には一部当社の計画や業績予想が含まれていますが、それらの計画や予想数値は、現時点で入手可能な情報に基づき当社が計画、予想したものです。

従って、実際の業績などは、今後さまざまな要因によって計画、予想数値と異なる結果となる可能性があります。

IDEC株式会社
経営戦略企画本部
TEL ：06-6398-2505
FAX ：06-6398-2587
E-mail : yasuyuki.ogawa@idec.com