

HG 1H形仕様打合わせシート

HG1H 形小形シーティングペンダントの仕様打合せにご使用ください。

年 月 日

会社名				部署名						
担当者				TEL	()	—				
住所										
形番	HG1H-S	①	②	③	④	H-MK****-S	⑤	標準システムソフト	<input type="checkbox"/> 要 <input type="checkbox"/> 不要	コネクタ
用途				ロット数量			年間数量			

- ①LCD仕様 — 反射形バックライト無:A、透過形バックライト有:B
- ②電源電圧—DC5V:1、DC24V:2
- ③ホスト通信仕様 — RS-232C:B、RS-485:C、RS-422:J
- ④拡張メモリ — 有り:E、なし(無指定)
- ⑤ケーブル長:1m単位の整数で指定 3~10m:3~10
MK****は、弊社管理番号になります。

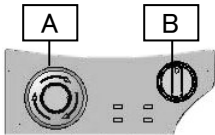
■ メカニカルスイッチの指定

メカニカルスイッチの配置番号をご確認の上、スイッチ「A」についてはスイッチ機種(ボタン色)を選択(□にチェック)し、スイッチ「B」については右表の「機種指定記号」、「色指定記号」、「接点数」を記入してください。


◆スイッチ A

配置番号	スイッチ機種(ボタン色)
A	<input type="checkbox"/> 非常停止スイッチ(赤) <input type="checkbox"/> 停止スイッチ(グレー)

●メカニカルスイッチ配置番号



・Bを指定しない場合



◆スイッチ B (A6シリーズ丸形)


必要な場合は、記入ください

スイッチ配置番号	スイッチ指定記号	色指定記号	接点(1a、2a)
B			

●機種指定記号(記載以外のものは選択できません。)

メカニカルスイッチ部 B に使用可能な コントロールユニットの機種(φ16 A6シリーズ)		スイッチ 指定記号
照明押ボタンスイッチ (LED、金接点、DC5V)	モモンタリ形	R11
	オルタネイト形	R12
押ボタンスイッチ (金接点)	モモンタリ形	R21(L)*1
	オルタネイト形	R22(L)*1
表示灯(LED、DC5V)		R31
セレクトスイッチ (金接点)	2ノッチ	各位置停止 R 41
		右スプリングリターン R 42
	3ノッチ	各位置停止 R 43
		右スプリングリターン R 44
		左スプリングリターン R 45
		両スプリングリターン R 46
鍵付セレクトスイッチ (金接点)	2ノッチ	各位置停止 R 51 *2
		右スプリングリターン R 52 *2
	3ノッチ	各位置停止 R 53 *2
		右スプリングリターン R 54 *2
		左スプリングリターン R 55 *2
		両スプリングリターン R 56 *2

■ キーシートの指定



キーシートの配置は、左図の通りです。使用されるインジケータ、キーにチェック下表に数量を記入してください。

LEDインジケータ数	個	標準 5 個 最大 9 個
ランプレキータ数	個	標準 35 個 最大 40 個
シート色数	色	

LEDインジケータ色は、アンバーになります。

キーシートは、お客様の仕様に基づき製作させていただきます。なおキーシートのデザインは、お客様にて制作しデザインデータの提供をお願いします。[ファイル形式: * .AI (Adobe Illustrator)]
弊社でデザインを行う場合は、別途デザイン費用が必要になります。
弊社標準キーシートのデータは、弊社ホームページよりダウンロードできます。
<http://www.idec.com/japan>

注) *1: 押ボタンスイッチのボタンに「照光レンズタイプ」をご希望の場合は機種指定記号にLを付けてください。

*2: 鍵付セレクトスイッチをご希望の場合は機種指定記号に下記鍵抜け仕様の指定記号を付けてください。

2ノッチ 各位置停止	A	B	C	2ノッチ 右スプリングリターン	B		
3ノッチ 各位置停止	A	B	C	D	E	G	H
3ノッチ 右スプリングリターン	B	D	G	3ノッチ 左スプリングリターン	C	D	H
3ノッチ 両スプリングリターン	D						

○白丸が、鍵抜け位置です。
●黒丸位置では、鍵は抜けません。

●色指定記号(セレクトスイッチ・鍵付セレクトスイッチの場合色指定なし)

照光押ボタン/表示灯— 赤:R、緑:G、黄:Y、アンバー:A、乳白:W
非照光押ボタン— 赤:R、緑:G、黄:Y、白:W、青:S、黒:B

[備考]

営業	
作成	承認